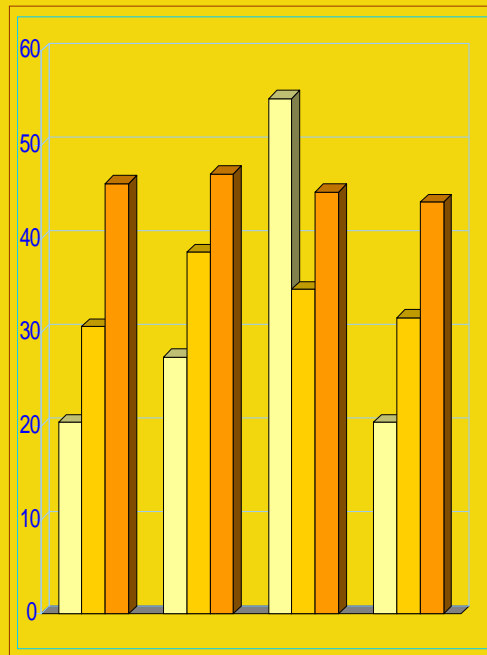


— T.M# —
ž ! 3μ ž « Ó Ö Õ Ø

„ ! α ρε Â “ θ # ! ° „ Š Ā Ā “ Á 3 ¥ • μ ε â

Department of Juvenile Observation and Protection



- μ ρ ε ' α ε μ ! 3 • • ž š μ ! α ρ ε „ Š Ā Ā “ Á 3 ¥ • μ ε â

The Office of Juvenile Justice System Development

คำนำ

รายงานสถิติคดีประจำปี พ.ศ.2547 ฉบับนี้ เป็นรายงานที่ได้ทำการรวบรวมข้อมูลเกี่ยวกับการปฏิบัติงานในการดำเนินคดีทั้งคดีครอบครัวและคดีอาญาเด็กและเยาวชนที่กระทำความผิดโดยหน่วยงานในสังกัดกรมพินิจและคุ้มครองเด็กและเยาวชนทั่วประเทศ นำมาประมวลผลข้อมูลเป็นภาพรวมทั้งประเทศ เพื่อนำเสนอและเผยแพร่ให้หน่วยงานต่างๆทั้งภาครัฐและเอกชน รวมทั้งผู้ที่สนใจสามารถนำไปใช้ประโยชน์ในการศึกษา ค้นคว้า และวิจัยในการป้องกันหรือแก้ไขพฤติกรรมเกี่ยวกับเด็กและเยาวชน ซึ่งเป็นกำลังสำคัญของสังคมและประเทศชาติต่อไป

สำนักพัฒนาระบบงานยุติธรรมเด็กและเยาวชน ขอขอบคุณข้าราชการและเจ้าหน้าที่ของหน่วยงานในสังกัดกรมพินิจและคุ้มครองเด็กและเยาวชน ที่ได้ให้ความร่วมมือในการรวบรวมและจัดส่งข้อมูลอย่างต่อเนื่องมาโดยตลอด นอกจากนี้ กรมพินิจและคุ้มครองเด็กและเยาวชน ได้ทำการเผยแพร่ข้อมูลสถิติคดีดังกล่าวทาง www.djop.moj.go.th และหากท่านมีข้อเสนอแนะเพื่อการปรับปรุงการจัดทำในครั้งต่อไป สามารถติดต่อได้ที่กลุ่มงานข้อมูลและสารสนเทศ สำนักพัฒนาระบบงานยุติธรรมเด็กและเยาวชน โทรศัพท์ 0-2502-8013 หรือ 0-2502-8022

สำนักพัฒนาระบบงานยุติธรรมเด็กและเยาวชน
กรมพินิจและคุ้มครองเด็กและเยาวชน
เมษายน พ.ศ. 2548

สารบัญตาราง

Table of Contents

	หน้า
	Page
คำนำ	
บทนำ	1
ตารางที่ 1 จำนวนและร้อยละของคดีที่เด็กและเยาวชนถูกดำเนินคดีโดยสถานพินิจทั่วประเทศ ปี พ.ศ.2547 จำแนกตามเพศ	2
Table 1 : Number and Percentage of Juvenile Cases Handled by All Juvenile Observation and Protection Centres in 2004, Classified by Gender.	
ตารางที่ 2 จำนวนและร้อยละของคดีที่เด็กและเยาวชนถูกดำเนินคดีโดยสถานพินิจทั่วประเทศ ปี พ.ศ.2547 จำแนกตามสัญชาติ	3
Table 2 : Number and Percentage of Juvenile Cases Handled by All Juvenile Observation and Protection Centres in 2004, Classified by Nationality.	
ตารางที่ 3 จำนวนและร้อยละของคดีที่เด็กและเยาวชนถูกดำเนินคดีโดยสถานพินิจทั่วประเทศ ปี พ.ศ.2547 จำแนกตามอายุและเพศ	4
Table 3 : Number and Percentage of Juvenile Cases Handled by All Juvenile Observation and Protection Centres in 2004, Classified by Age and Gender.	
ตารางที่ 4 จำนวนและร้อยละของคดีที่เด็กและเยาวชนถูกดำเนินคดีโดยสถานพินิจทั่วประเทศ ปี พ.ศ.2547 จำแนกตามระดับการศึกษาและเพศ	6
Table 4 : Number and Percentage of Juvenile Cases Handled by All Juvenile Observation and Protection Centres in 2004, Classified by Education and Gender.	
ตารางที่ 5 จำนวนและร้อยละของคดีที่เด็กและเยาวชนถูกดำเนินคดีโดยสถานพินิจทั่วประเทศ ปี พ.ศ.2547 จำแนกตามอาชีพ	8
Table 5 : Number and Percentage of Juvenile Cases Handled by All Juvenile Observation and Protection Centres in 2004, Classified by Occupation.	
ตารางที่ 6 จำนวนและร้อยละของคดีที่เด็กและเยาวชนถูกดำเนินคดีโดยสถานพินิจทั่วประเทศ ปี พ.ศ.2547 จำแนกตามลักษณะการอยู่อาศัย	9
Table 6 : Number and Percentage of Juvenile Cases Handled by All Juvenile Observation and Protection Centres in 2004, Classified by Habitation.	
ตารางที่ 7 จำนวนและร้อยละของคดีที่เด็กและเยาวชนถูกดำเนินคดีโดยสถานพินิจทั่วประเทศ ปี พ.ศ.2547 จำแนกตามสาเหตุแห่งการกระทำผิด	11
Table 7 : Number and Percentage of Juvenile Cases Handled by All Juvenile Observation and Protection Centres in 2004, Classified by Cause of Offense.	

ตารางที่ 8	จำนวนและร้อยละของคดีที่เด็กและเยาวชนถูกดำเนินคดีโดยสถานพินิจทั่วประเทศ ปี พ.ศ.2547 จำแนกตามฐานความผิด	13
Table 8 :	Number and Percentage of Juvenile Cases Handled by All Juvenile Observation and Protection Centres in 2004, Classified by Offense.	
ตารางที่ 9	จำนวนและร้อยละของคดีในฐานความผิดเกี่ยวกับยาเสพติดทั้งหมด ปี พ.ศ.2547 จำแนกตามประเภทของยาเสพติด	15
Table 9 :	Number and Percentage of Juvenile in Narcotic Cases Handle by All Juvenile Observation and Protection Centres in 2004, Classified by Drug Category.	
ตารางที่ 10	จำนวนและร้อยละของคดีเด็กและเยาวชนที่เป็นการกระทำผิดซ้ำเมื่อเปรียบเทียบกับคดีที่ถูกดำเนินคดีทั้งหมด ปี พ.ศ.2547 จำแนกตามเพศ	17
Table 10 :	Number and Percentage of Recidivism Cases compared with the Total Cases Hadled by All Juvenile Observation and Protection Centres in 2004, Calssified by Gender.	
ตารางที่ 11	จำนวนและร้อยละของคดีเด็กและเยาวชนที่เป็นการกระทำผิดซ้ำเมื่อเปรียบเทียบกับคดีที่ถูกดำเนินคดีทั้งหมด ปี พ.ศ.2547 จำแนกตามอายุ	18
Table 11 :	Number and Percentage of Recidivism Cases compared with the Total Cases Handled by All Juvenile Observation and Protection Centres in 2004, Classified by Offense.	
ตารางที่ 12	จำนวนและร้อยละของการเปลี่ยนแปลงของคดีที่เด็กและเยาวชนถูกดำเนินคดีโดยสถานพินิจทั่วประเทศ ระหว่าง ปีพ.ศ.2546-2547 จำแนกตามฐานความผิด	19
Table 12 :	Comparative Number and Percentage of Juvenile Cases Handled by All Juvenile Observation and Protection Centres Between 2003 and 2004, Classified by Offense.	
ตารางที่ 13	จำนวนและร้อยละของการเปลี่ยนแปลงของคดีที่เป็นการกระทำผิดซ้ำของสถานพินิจทั่วประเทศ ระหว่างปีพ.ศ.2546-2547 จำแนกตามฐานความผิด	21
Table 13 :	Comparative Number and Percentage of Recidivism among Juvenile Offenders Handled by All Juvenile Observation and Protection Centres Between 2003 and 2004, Classified by Offense.	
ตารางที่ 14	จำนวนและร้อยละของการเปลี่ยนแปลงของคดีที่เด็กและเยาวชนกระทำความผิดเกี่ยวกับยาเสพติด ระหว่างปีพ.ศ.2546-2547 จำแนกตามประเภทยาเสพติด	23
Table 14 :	Comparative Number and Percentage of Juvenile in Narcotic Cases Handled by All Juvenile Observation and Protection Centres Between 2003 and 2004, Classified by Drug Category.	
ตารางที่ 15	จำนวนและร้อยละของการเปลี่ยนแปลงของคดีที่เด็กและเยาวชนถูกดำเนินคดีโดยสถานพินิจทั่วประเทศ ระหว่างปีพ.ศ.2546-2547 จำแนกตามระดับการศึกษา	25
Table 15 :	Comparative Number and Percentage of Juvenile Cases Handled by All Juvenile Observation and Protection Centres Between 2003 and 2004, Classified by Education.	

ตารางที่ 16	จำนวนและร้อยละของการเปลี่ยนแปลงของคดีที่เด็กและเยาวชนถูกดำเนินคดี โดย สถานพินิจทั่วประเทศ ระหว่างปีพ.ศ.2546-2547 จำแนกตามอาชีพ	27
Table 16 :	Comparative Number and Percentage of Juvenile Cases Handled by All Juvenile Observation and Protection Centres Between 2003 and 2004, Classified by Occupation.	
ตารางที่ 17	จำนวนและร้อยละของการเปลี่ยนแปลงของคดีที่เด็กและเยาวชนถูกดำเนินคดีโดย สถานพินิจทั่วประเทศ ระหว่างปีพ.ศ.2546-2547 จำแนกตามลักษณะการอยู่อาศัย	29
Table 17 :	Comparative Number and Percentage of Juvenile Cases Handled by All Juvenile Observation and Protection Centres Between 2003 and 2004, Classified by Habitation.	
ตารางที่ 18	จำนวนและร้อยละของการเปลี่ยนแปลงของคดีที่เด็กและเยาวชนถูกดำเนินคดีโดย สถานพินิจทั่วประเทศระหว่างปีพ.ศ.2546-2547 จำแนกตามสาเหตุแห่งการกระทำความผิด	31
Table 18 :	Comparative Number and Percentage of Juvenile Cases Handled by All Juvenile Observation and Protection Centres Between 2003 and 2004, Classified by Cause of Offense.	
ตารางที่ 19	จำนวนและร้อยละของคดีที่หันเหออกจากกระบวนการยุติธรรม ปี พ.ศ.2547	33
Table 19 :	Number and Percentage of Juvenile Cases Being Diverted from Judicial Process in 2004.	
ตารางที่ 20	จำนวนและร้อยละของคดีเด็กและเยาวชนที่ศาลพิพากษาว่ากระทำความผิด ปี พ.ศ.2547 จำแนกตามผลการพิพากษาและเพศ	34
Table 20 :	Number and Percentage of Juvenile Conviction in 2004, Classified by Judgment and Gender.	
ตารางที่ 21	จำนวนและร้อยละของเด็กและเยาวชนที่จำหน่ายจากศูนย์ฝึกและอบรม ปี พ.ศ.2547 จำแนกตามประเภทของการจำหน่ายและเพศ	36
Table 21 :	Number and Percentage of Juvenile Being Released from Juvenile Training Centres in 2004, Classified by Discharge and Gender.	
ตารางที่ 22	จำนวนเด็กและเยาวชนเฉลี่ยในสถานแรกรับ ปี พ.ศ.2547 จำแนกเป็นรายเดือน	38
Table 22 :	Average Number of Juvenile in Remand Home in 2004, Classified by Month.	
ตารางที่ 23	จำนวนเด็กและเยาวชนเฉลี่ยในศูนย์ฝึกและอบรม ปี พ.ศ.2547 จำแนกเป็นรายเดือน	40
Table 23 :	Average Number of Juvenile in Juvenile Training Centres in 2004, Classified by Month.	
ตารางที่ 24	จำนวนและร้อยละของคดีครอบครัวที่รับใหม่เกี่ยวกับการคุ้มครองผู้เยาว์ ปี พ.ศ.2547 จำแนกตามกิจกรรม	42
Table 24 :	Number and Percentage of Family Civil Cases Concerning the Protection of Juvenile's rights, Received in 2004, Classified by Activity.	

ภาคผนวก

Appendix

- ตารางรายชื่อสถานพินิจและคุ้มครองเด็กและเยาวชนทั่วประเทศ

List of All Juvenile Observation and Protection Centres.

- รายละเอียดเกี่ยวกับฐานความผิดต่างๆ

Offense Category.

บทนำ

จากวิสัยทัศน์ของกรมพินิจและคุ้มครองเด็กและเยาวชน ซึ่งกำหนดไว้ว่า “ กรมพินิจและคุ้มครองเด็กและเยาวชน เป็นองค์กรหลักในการพิทักษ์ คุ้มครองสิทธิและสวัสดิภาพเด็ก เยาวชน และครอบครัวในกระบวนการยุติธรรม โดยยึดหลักการมีส่วนร่วมของทุกภาคส่วนอย่างเสมอภาคและทั่วถึง ” ดังนั้น การปฏิบัติงานของกรมพินิจและคุ้มครองเด็กและเยาวชน จึงต้องมุ่งเน้นการพัฒนาการปฏิบัติต่อเด็กและเยาวชนที่กระทำผิดทั้งในรูปแบบเชิงรับและเชิงรุก การนำข้อมูลข้อมูลสถิติคดี ซึ่งทำการเก็บรวบรวมจากหน่วยงานในสังกัดทั่วประเทศ มาใช้ในการวางแผนหรือศึกษาวิจัยถึงสาเหตุของการกระทำผิด รวมทั้งการหาวิธีการป้องกันมิให้เด็กและเยาวชนกระทำผิดซ้ำนั้น นับเป็นการทำงานในเชิงรุกเพื่อป้องกันมิให้เด็กและเยาวชนถูกส่งตัวเข้าสู่กระบวนการยุติธรรม และเป็นการพัฒนาแนวทางในการปฏิบัติต่อเด็กและเยาวชนที่อยู่ในความดูแลให้เป็นไปตามมาตรฐานสากลและถูกต้องตามหลักการสิทธิมนุษยชนที่เด็กและเยาวชนพึงได้รับ ซึ่งนับเป็นงานในเชิงรับอีกด้านหนึ่งของกรม

อนึ่ง การนำข้อมูลมาใช้ในการวางแผนและบริหารจัดการองค์กร นับเป็นสิ่งสำคัญที่ช่วยให้ผู้บริหารสามารถนำไปประกอบการตัดสินใจ กำหนดทิศทางและกลยุทธ์ในการบริหารจัดการองค์กรให้บรรลุเป้าหมายหรือผลสัมฤทธิ์ได้อย่างมีประสิทธิภาพและประสิทธิผล

ทั้งนี้ จากการปฏิบัติตามภารกิจ หน้าที่ ดังกล่าวในรอบปีที่ผ่านมา มีการดำเนินการด้านคดีต่างๆ ซึ่งได้รวบรวมและจัดทำเป็นสารสนเทศ เพื่อให้ผู้ที่สนใจ สามารถนำไปใช้ประโยชน์ต่อไป

หมายเหตุ : ปี พ.ศ. 2545 สถานพินิจฯ ทั่วประเทศ มีจำนวน 41 แห่ง
ปี พ.ศ. 2546 สถานพินิจฯ ทั่วประเทศ มีจำนวน 43 แห่ง
ปี พ.ศ. 2547 สถานพินิจฯ ทั่วประเทศ มีจำนวน 52 แห่ง

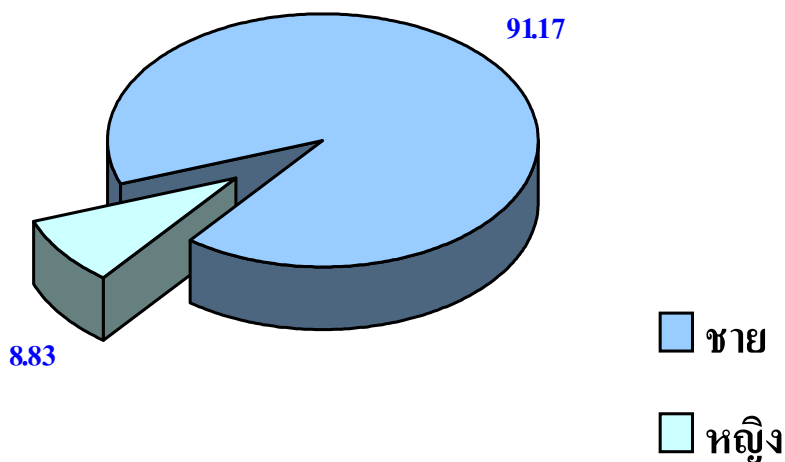
ตารางที่ 1 จำนวนและร้อยละของคดีที่เด็กและเยาวชนถูกดำเนินคดีโดยสถานพินิจทั่วประเทศ ปี พ.ศ.2547
จำแนกตามเพศ

Table 1 : Number and Percentage of Juvenile Cases Handled by All Juvenile Observation and Protection Centres in 2004, Classified by Gender.

หน่วย : คดี (Unit : Case)

เพศ	จำนวน Number	ร้อยละ Percentage	Gender
รวม	33,308	100.00	Total
ชาย	30,368	91.17	Male
หญิง	2,940	8.83	Female

ร้อยละของคดีที่เด็กและเยาวชนถูกดำเนินคดีโดยสถานพินิจทั่วประเทศ ปี พ.ศ.2547 จำแนกตามเพศ
Percentage of Juvenile Cases Handled by All Juvenile Observation and Protection Centres in 2004,
Classified by Gender.



ในจำนวนเด็กและเยาวชนที่กระทำความผิดซึ่งถูกดำเนินคดีโดยสถานพินิจทั่วประเทศ จำนวนทั้งหมด 33,308 คดี เมื่อพิจารณาจำแนกตามเพศ พบว่า เป็นคดีที่ผู้กระทำความผิดเป็นเพศชาย สูงกว่าเพศหญิง คือ มีจำนวน 30,368 คดี คิดเป็นร้อยละ 91.17 ของคดีทั้งหมด และเป็นเพศหญิง จำนวน 2,940 คดี ซึ่งคิดเป็นเพียงร้อยละ 8.83 ของคดีทั้งหมด

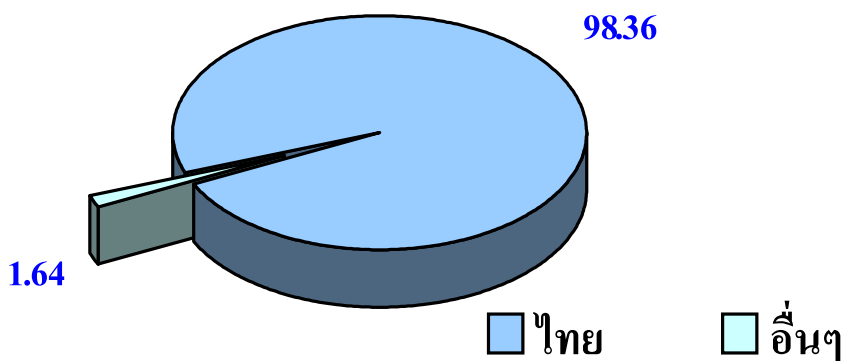
ตารางที่ 2 จำนวนและร้อยละของคดีที่เด็กและเยาวชนถูกดำเนินคดีโดยสถานพินิจทั่วประเทศ ปี พ.ศ.2547
จำแนกตามสัญชาติ

Table 2 : Number and Percentage of Juvenile Cases Handled by All Juvenile Observation and Protection Centres in 2004, Classified by Nationality.

หน่วย : คดี (Unit : Case)

สัญชาติ	จำนวน Number	ร้อยละ Percentage	Nationality
รวม	33,308	100.00	Total
ไทย	32,762	98.36	Thai
อื่นๆ	546	1.64	Others

ร้อยละของคดีที่เด็กและเยาวชนถูกดำเนินคดีโดยสถานพินิจทั่วประเทศ ปี พ.ศ.2547 จำแนกตามสัญชาติ
Percentage of Juvenile Cases Handled by All Juvenile Observation and Protection Centres in 2004,
Classified by Nationality.



ในจำนวนเด็กและเยาวชนที่กระทำความผิดซึ่งถูกดำเนินคดีโดยสถานพินิจทั่วประเทศ จำนวนทั้งหมด 33,308 คดี เมื่อพิจารณาจำแนกตามสัญชาติ พบว่า คดีส่วนใหญ่เป็นคดีที่ผู้กระทำความผิดมีสัญชาติไทย คือ มีจำนวน 32,762 คดี คิดเป็นร้อยละ 98.36 ของคดีทั้งหมด นอกจากนั้น เป็นคดีที่ผู้กระทำความผิดมีสัญชาติอื่นๆ เช่น ลาว พม่า และเขมร จำนวน 546 คดี ซึ่งคิดเป็นเพียงร้อยละ 1.64 ของคดีทั้งหมด

ตารางที่ 3 จำนวนและร้อยละของคดีที่เด็กและเยาวชนถูกดำเนินคดีโดยสถานพินิจทั่วประเทศ ปี พ.ศ.2547 จำแนกตามอายุและเพศ

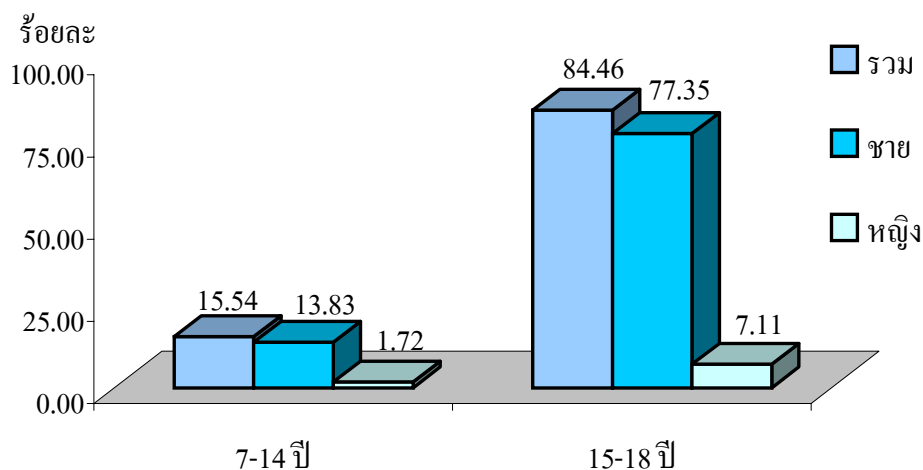
Table 3 : Number and Percentage of Juvenile Cases Handled by All Juvenile Observation and Protection Centres in 2004, Classified by Age and Gender.

หน่วย : คดี (Unit : Case)

เพศ อายุ (ปี)	รวม Total		ชาย Male		หญิง Female		Gender Age(Yrs.)
	จำนวน Number	ร้อยละ Percentage	จำนวน Number	ร้อยละ Percentage	จำนวน Number	ร้อยละ Percentage	
รวม	33,308	100.00	30,368	91.17	2,940	8.83	Total
7-14	5,177	15.54	4,605	13.83	572	1.72	7-14
15-18	28,131	84.46	25,763	77.35	2,368	7.11	15-18

ร้อยละของคดีที่เด็กและเยาวชนถูกดำเนินคดีโดยสถานพินิจทั่วประเทศ ปี พ.ศ.2547 จำแนกตามอายุและเพศ
Percentage of Juvenile Cases Handled by All Juvenile Observation and Protection Centres in 2004,

Classified by Age and Gender.



ในจำนวนเด็กและเยาวชนที่กระทำความผิดซึ่งถูกดำเนินคดีโดยสถานพินิจทั่วประเทศ จำนวนทั้งหมด 33,308 คดี เมื่อพิจารณาจำแนกตามอายุ พบว่า คดีส่วนใหญ่เป็นคดีที่ผู้กระทำความผิดเป็นเยาวชนอายุระหว่าง 15-18 ปี คือ มีจำนวน 28,131 คดี คิดเป็นร้อยละ 84.46 ของคดีทั้งหมด นอกจากนั้น เป็นคดีที่ผู้กระทำความผิดเป็นเด็กมีอายุระหว่าง 7-14 ปี จำนวน 5,177 คดี ซึ่งคิดเป็นร้อยละ 15.54 เมื่อพิจารณา

จำแนกตามอายุและเพศ พบว่า ในช่วงอายุ 15-18 ปี นั้น ผู้กระทำผิดส่วนมากเป็นเพศชาย มีจำนวนมากที่สุด คือ 25,763 คดี คิดเป็นร้อยละ 77.35 ของคดีทั้งหมด และเป็นเพศหญิง จำนวนเพียง 2,368 คดี ซึ่งคิดเป็นร้อยละ 7.11 สำหรับในช่วงอายุ 7-14 ปี พบว่า ผู้กระทำผิดส่วนมากเป็นเพศชายเช่นเดียวกัน ซึ่งมีจำนวน คือ 4,605 คดี คิดเป็นร้อยละ 13.83 ของคดีทั้งหมด และเป็นเพศหญิง จำนวนเพียง 572 คดี ซึ่งคิดเป็น ร้อยละ 1.72 ของคดีทั้งหมด

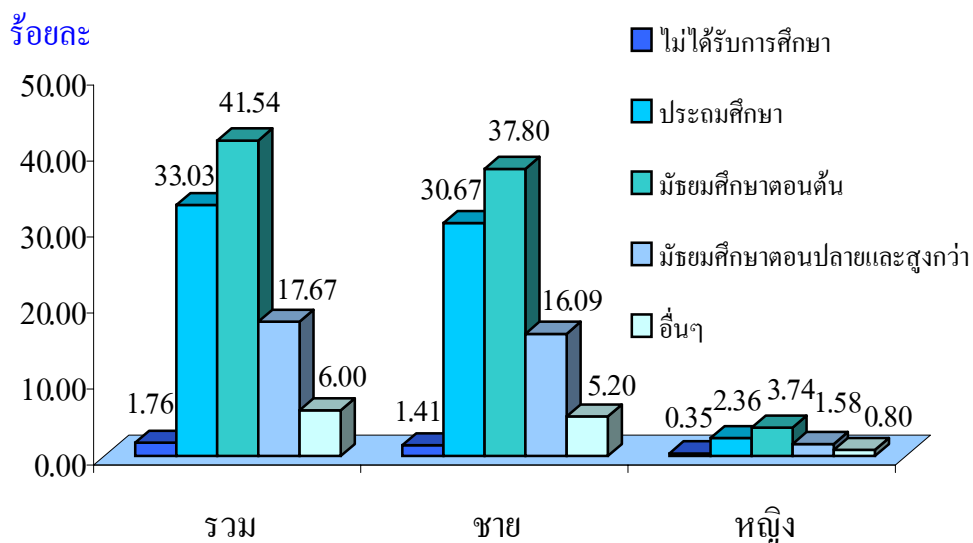
ตารางที่ 4 จำนวนและร้อยละของคดีที่เด็กและเยาวชนถูกดำเนินคดีโดยสถานพินิจทั่วประเทศ ปี พ.ศ.2547
จำแนกตามระดับการศึกษาและเพศ

Table 4 : Number and Percentage of Juvenile Cases Handled by All Juvenile Observation and Protection Centres in 2004, Classified by Education and Gender.

หน่วย : คดี (Unit : Case)

ระดับการศึกษา	รวม Total		ชาย Male		หญิง Female		Gender
	จำนวน Number	ร้อยละ Percentage	จำนวน Number	ร้อยละ Percentage	จำนวน Number	ร้อยละ Percentage	
รวม	33,308	100.00	30,368	91.17	2,940	8.83	Total
ไม่ได้รับการศึกษา	586	1.76	470	1.41	116	0.35	Uneducated
ประถมศึกษา	11,001	33.03	10,215	30.67	786	2.36	Primary education
มัธยมศึกษาตอนต้น	13,836	41.54	12,591	37.80	1,245	3.74	Junior High School
มัธยมศึกษาตอนปลาย และสูงกว่า	5,885	17.67	5,359	16.09	526	1.58	Senior High School and higher
อื่นๆ	2,000	6.00	1,733	5.20	267	0.80	Others

ร้อยละของคดีที่เด็กและเยาวชนถูกดำเนินคดีโดยสถานพินิจทั่วประเทศ ปี พ.ศ.2547 จำแนกตามระดับการศึกษาและเพศ
Percentage of Juvenile Cases Handled by All Juvenile Observation and Protection Centres in 2004,
Classified by Education and Gender.



ในจำนวนเด็กและเยาวชนที่กระทำความผิดซึ่งถูกดำเนินคดีโดยสถานพินิจทั่วประเทศ จำนวนทั้งหมด 33,308 คดี เมื่อพิจารณาจำแนกตามระดับการศึกษา พบว่า คดีส่วนใหญ่เป็นคดีที่ผู้กระทำความผิดมีการศึกษาระดับมัธยมตอนต้นมากที่สุด คือ มีจำนวน 13,836 คดี คิดเป็นร้อยละ 41.54 ของคดีทั้งหมด รองลงมา เป็นคดีที่ผู้กระทำความผิดมีการศึกษาระดับประถมศึกษา คือ มีจำนวน 11,001 คดี คิดเป็นร้อยละ 33.03 นอกจากนี้ เป็นคดีที่ผู้กระทำความผิดมีการศึกษาระดับมัธยมตอนปลายและสูงกว่า จำนวน 5,885 คดี เป็นผู้มีการศึกษาประเภทอื่นๆ อาทิ เช่น การศึกษาในวัด การศึกษาในโรงเรียนสอนศาสนา เป็นต้น มีจำนวน 2,000 คดี และเป็น ผู้ที่ไม่ได้รับการศึกษา จำนวน 586 คดี หรือคิดเป็นร้อยละ 17.67 6.00 และ 1.76 ตามลำดับ เมื่อพิจารณาจำแนกตามระดับการศึกษาและเพศ พบว่า ทั้งผู้กระทำความผิดที่เป็นเพศชายและเพศหญิง ส่วนใหญ่มีระดับการศึกษามัธยมศึกษาตอนต้น รองลงมา เป็นระดับประถมศึกษา นอกนั้น เป็นระดับมัธยมศึกษาตอนปลายและสูงกว่า ระดับการศึกษาประเภทอื่นๆ และเป็นผู้ที่ไม่ได้รับการศึกษา ตามลำดับ ดังข้อมูลที่ปรากฏในตาราง

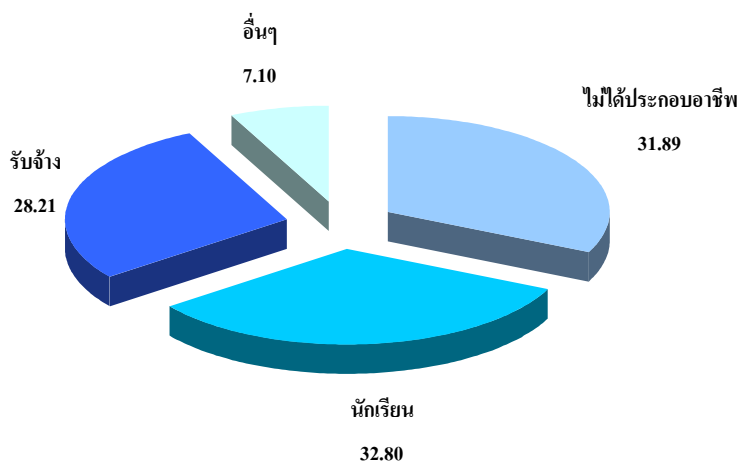
ตารางที่ 5 จำนวนและร้อยละของคดีที่เด็กและเยาวชนถูกดำเนินคดีโดยสถานพินิจทั่วประเทศ ปี พ.ศ.2547 จำแนกตามอาชีพ

Table 5 : Number and Percentage of Juvenile Cases Handled by All Juvenile Observation and Protection Centres in 2004, Classified by Occupation.

หน่วย : คดี (Unit : Case)

อาชีพ	จำนวน Number	ร้อยละ Percentage	Occupation
รวม	33,308	100.00	Total
ไม่ได้ประกอบอาชีพ	10,622	31.89	Unemployed
นักเรียน	10,924	32.80	Student
รับจ้าง	9,396	28.21	Employee
อื่นๆ	2,366	7.10	Others

ร้อยละของคดีที่เด็กและเยาวชนถูกดำเนินคดีโดยสถานพินิจทั่วประเทศ ปี พ.ศ.2547 จำแนกตามอาชีพ
Percentage of Juvenile Cases Handled by All Juvenile Observation and Protection Centres in 2004, Classified by Occupation .



ในจำนวนเด็กและเยาวชนที่กระทำความผิดซึ่งถูกดำเนินคดีโดยสถานพินิจทั่วประเทศ จำนวนทั้งหมด 33,308 คดี เมื่อพิจารณาจำแนกตามอาชีพ พบว่า คดีส่วนใหญ่เป็นคดีที่ผู้กระทำความผิดเป็นนักเรียนมากที่สุด คือ มีจำนวน 10,924 คดี คิดเป็นร้อยละ 32.80 ของคดีทั้งหมด รองลงมา เป็นผู้กระทำความผิดซึ่งไม่ได้ประกอบอาชีพ มีจำนวน 10,622 คดี คิดเป็นร้อยละ 31.89 นอกจากนี้ เป็นคดีที่ผู้กระทำความผิดมีอาชีพรับจ้าง จำนวน 9,396 คดีและมีอาชีพอื่นๆ จำนวน 2,366 คดี ซึ่งคิดเป็นร้อยละ 28.21 และ 7.10 ตามลำดับ

ตารางที่ 6 จำนวนและร้อยละของคดีที่เด็กและเยาวชนถูกดำเนินคดีโดยสถานพินิจฯทั่วประเทศ ปี พ.ศ.2547
จำแนกตามลักษณะการอยู่อาศัย

Table 6 : Number and Percentage of Juvenile Cases Handled by All Juvenile Observation and Protection Centres in 2004, Classified by Habitation.


หน่วย : คดี (Unit : Case)

ลักษณะการอยู่อาศัย	จำนวน Number	ร้อยละ Percentage	Habitation
รวม	33,308	100.00	Total
ครอบครัวอยู่ร่วมกัน(อยู่กับบิดามารดา)	16,196	48.62	Non-separate Family
ครอบครัวแยกกันอยู่	17,112	51.38	Separated Family
- เร่ร่อน	481	1.44	Wandering
- อยู่กับบิดา	2,948	8.85	Living with Father
- อยู่กับมารดา	6,348	19.06	Living with Mother
- อยู่กับผู้อื่น	6,476	19.44	Living with Others
- อยู่ตามลำพัง	859	2.58	Living alone

ร้อยละของคดีที่เด็กและเยาวชนถูกดำเนินคดีโดยสถานพินิจฯทั่วประเทศ ปี พ.ศ.2547 จำแนกตามลักษณะการอยู่อาศัย

Percentage of Juvenile Cases Handled by All Juvenile Observation and Protection Centres in 2004,

Classified by Habitation.



ในจำนวนเด็กและเยาวชนที่กระทำความผิดซึ่งถูกดำเนินคดีโดยสถานพินิจทั่วประเทศ จำนวนทั้งหมด 33,308 คดี เมื่อพิจารณาจำแนกตามลักษณะการอยู่อาศัย พบว่า คดีส่วนใหญ่เป็นคดีที่ผู้กระทำความผิดมิได้อยู่ร่วมกับครอบครัวหรือบิดามารดาแยกกันอยู่มากกว่าผู้กระทำความผิดที่อยู่กับบิดามารดา คือ คดีที่ผู้กระทำความผิดมิได้อยู่ร่วมกับครอบครัวหรือบิดามารดาแยกกัน มีจำนวน 17,112 คดี คิดเป็นร้อยละ 51.38 ของคดีทั้งหมด ส่วนคดีที่ผู้กระทำความผิดที่อยู่กับบิดามารดา มีจำนวน 16,196 คดี คิดเป็นร้อยละ 48.62 แต่ร้อยละของลักษณะการอยู่อาศัยทั้งสองประเภท มีจำนวนใกล้เคียงกันมาก เมื่อพิจารณาจำนวนและร้อยละของคดีที่ผู้กระทำความผิดที่ครอบครัวแยกกันอยู่ จำนวน 17,112 คดี ซึ่งแบ่งออกเป็นลักษณะต่างๆ 5 ลักษณะ คือ ผู้กระทำความผิดเป็นผู้เร่ร่อน อาศัยอยู่กับบิดา อาศัยอยู่กับมารดา อาศัยอยู่กับผู้อื่น และอาศัยอยู่ตามลำพัง นั้น พบว่า เด็กและเยาวชนผู้กระทำความผิดที่ครอบครัวแยกกันอยู่ ซึ่งอาศัยอยู่กับผู้อื่น มีจำนวนมากที่สุด คือ 6,476 คดี คิดเป็นร้อยละ 19.44 ของคดีที่ถูกดำเนินคดีทั้งหมด รองลงมา เป็นคดีที่ผู้กระทำความผิดอาศัยอยู่กับมารดา จำนวน 6,348 คดี คิดเป็นร้อยละ 19.06 ส่วนคดีที่ผู้กระทำความผิดอาศัยอยู่กับบิดา มีจำนวน 2,948 คดี อาศัยอยู่ตามลำพัง มีจำนวน 859 คดี และเป็น ผู้เร่ร่อน มีจำนวน 481 คดี หรือ คิดเป็นร้อยละ 8.85 2.58 และ 1.44 ตามลำดับ

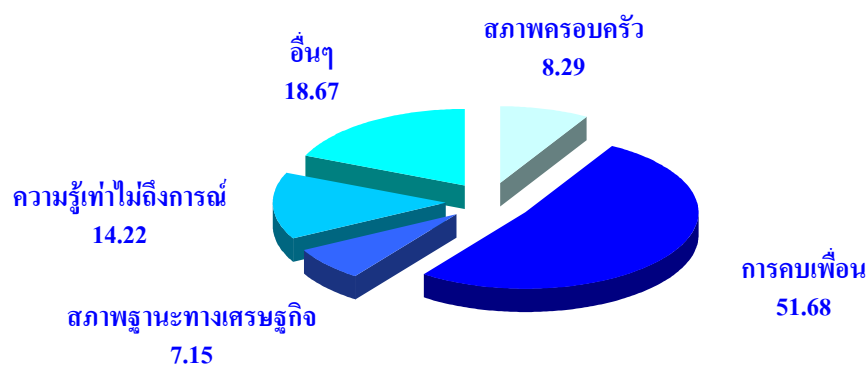
ตารางที่ 7 จำนวนและร้อยละของคดีที่เด็กและเยาวชนถูกดำเนินคดีโดยสถานพินิจฯทั่วประเทศ ปี พ.ศ.2547
จำแนกตามสาเหตุแห่งการกระทำผิด

Table 7 : Number and Percentage of Juvenile Cases Handled by All Juvenile Observation and Protection Centres in 2004, Classified by Cause of Offense.

หน่วย : คดี (Unit : Case)

สาเหตุแห่งการกระทำผิด	จำนวน Number	ร้อยละ Percentage	Cause of Offense
รวม	33,308	100.00	Total
สภาพครอบครัว	2,760	8.29	Unhappy Family
การคบเพื่อน	17,213	51.68	Bad Friends
สภาพฐานะทางเศรษฐกิจ	2,381	7.15	Poor
ความรู้เท่าไม่ถึงการณ์	4,735	14.22	Unaware of the facts
อื่นๆ	6,219	18.67	Others

ร้อยละของคดีที่เด็กและเยาวชนถูกดำเนินคดีโดยสถานพินิจฯทั่วประเทศ ปี พ.ศ.2547 จำแนกตามสาเหตุแห่งการกระทำผิด
Percentage of Juvenile Cases Handled by All Juvenile Observation and Protection Centres in 2004,
Classified by Cause of Offense.



ในจำนวนเด็กและเยาวชนที่กระทำความผิดซึ่งถูกดำเนินคดีโดยสถานพินิจฯทั่วประเทศ จำนวนทั้งหมด 33,308 คดี เมื่อพิจารณาจำแนกตามสาเหตุแห่งการกระทำผิด พบว่า คดีส่วนใหญ่เป็นคดีที่ผู้กระทำความผิดมีสาเหตุมาจากการคบเพื่อนมากที่สุด คือ มีจำนวน 17,213 คดี คิดเป็นร้อยละ 51.68

ของคดีทั้งหมด รongลงมา เป็นผู้กระทำความผิดซึ่งมีสาเหตุมาจากเรื่องอื่นๆ เช่น อารมณ์ชั่ววูบหรือหุนหัน
พลันแล่น หรือ ความคึกคะนอง เป็นต้น มีจำนวน 6,219 คดี คิดเป็นร้อยละ 18.67 นอกจากนั้น เป็นคดีที่
ผู้กระทำความผิดมีสาเหตุมาจากการรู้เท่าไม่ถึงการณ์ จำนวน 4,735 คดี มีสาเหตุมาจากสภาพครอบครัว
จำนวน 2,760 คดี และมีสาเหตุมาจากสภาพฐานะทางเศรษฐกิจ จำนวน 2,381 คดี ซึ่งคิดเป็นร้อยละ
14.22 8.29 และ 7.15 ตามลำดับ

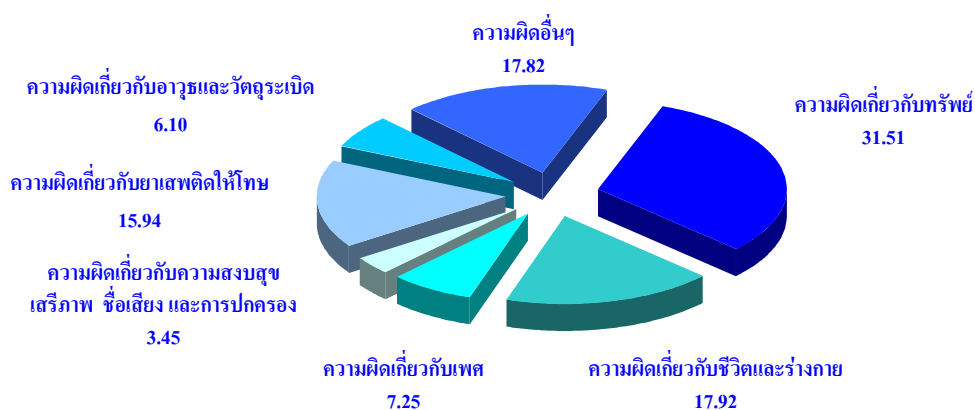
ตารางที่ 8 จำนวนและร้อยละของคดีที่เด็กและเยาวชนถูกดำเนินคดีโดยสถานพินิจทั่วประเทศ ปี พ.ศ.2547
จำแนกตามฐานความผิด

Table 8 : Number and Percentage of Juvenile Cases Handled by All Juvenile Observation and Protection Centres in 2004, Classified by Offense.

หน่วย : คดี (Unit : Case)

ฐานความผิด	จำนวน Number	ร้อยละ Percentage	Offense Category
รวม	33,308	100.00	Total
ความผิดเกี่ยวกับทรัพย์สิน	10,496	31.51	Assets
ความผิดเกี่ยวกับชีวิตและร่างกาย	5,969	17.92	Life and Body
ความผิดเกี่ยวกับเพศ	2,416	7.25	Sexual Offense
ความผิดเกี่ยวกับความสงบสุข เสรีภาพ ชื่อเสียง และการปกครอง	1,149	3.45	Against Public Order, Liberty , Reputation and Administration.
ความผิดเกี่ยวกับยาเสพติดให้โทษ	5,310	15.94	Drug Abuse
ความผิดเกี่ยวกับอาวุธและวัตถุระเบิด	2,031	6.10	Firearm and Explosive
ความผิดอื่นๆ	5,937	17.82	Others

ร้อยละของคดีที่เด็กและเยาวชนถูกดำเนินคดีโดยสถานพินิจทั่วประเทศ ปี พ.ศ.2547 จำแนกตามฐานความผิด
Percentage of Juvenile Cases Handled by All Juvenile Observation and Protection Centres in 2004,
Classified by Offense.



ในจำนวนเด็กและเยาวชนที่กระทำความผิดซึ่งถูกดำเนินคดีโดยสถานพินิจทั่วประเทศ จำนวนทั้งหมด 33,308 คดี เมื่อพิจารณาจำแนกตามฐานความผิด พบว่า คดีส่วนใหญ่เป็นคดีที่มีฐานความผิดเกี่ยวกับทรัพย์สินมากที่สุด คือ มีจำนวน 10,496 คดี คิดเป็นร้อยละ 31.51 ของคดีทั้งหมด รองลงมา เป็นคดีที่มีฐานความผิดเกี่ยวกับชีวิตและร่างกาย มีจำนวน 5,969 คดี คิดเป็นร้อยละ 17.92 นอกจากนั้น เป็นคดีที่มีฐานความผิดอื่นๆ เช่น พ.ร.บ.จราจรทางบก และพ.ร.บ.การพนัน มีจำนวน 5,937 คดี เป็นคดีที่มีฐานความผิดเกี่ยวกับยาเสพติดให้โทษ จำนวน 5,310 คดี เป็นคดีที่มีฐานความผิดเกี่ยวกับเพศ จำนวน 2,416 คดี เป็นคดีที่มีฐานความผิดเกี่ยวกับอาวุธและวัตถุระเบิด จำนวน 2,031 คดี และเป็นคดีที่มีฐานความผิดเกี่ยวกับความสงบสุข เสรีภาพ ชื่อเสียงและการปกครอง จำนวน 1,149 คดี ซึ่งคิดเป็นร้อยละ 17.82 15.94 7.25 6.10 และ 3.45 ตามลำดับ

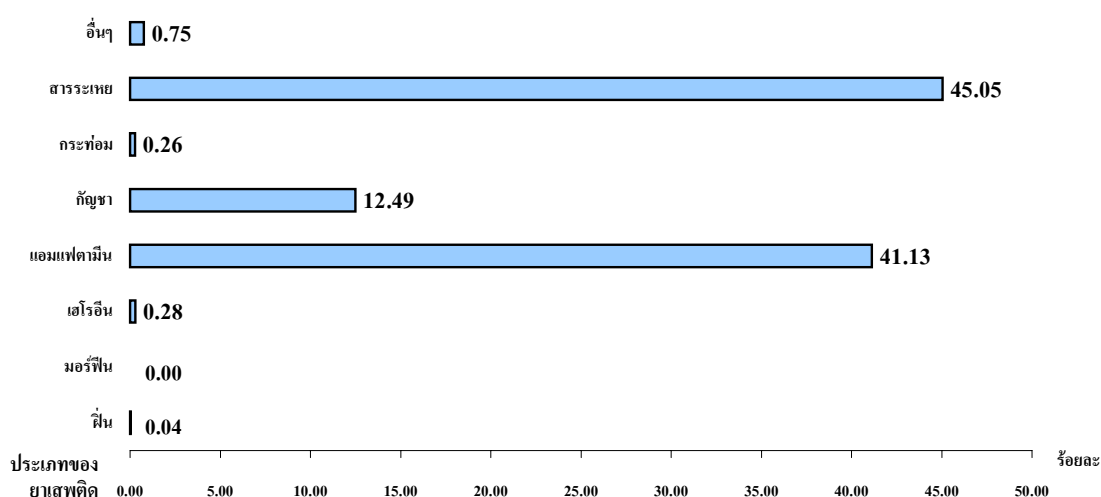
ตารางที่ 9 จำนวนและร้อยละของคดีในฐานความผิดเกี่ยวกับยาเสพติดทั้งหมด ปี พ.ศ.2547 จำแนกตามประเภทของยาเสพติด

Table 9 : Number and Percentage of Juvenile in Narcotic Cases Handle by All Juvenile Observation and Protection Centres in 2004, Classified by Drug Category.

หน่วย : คดี (Unit : Case)

ประเภทของยาเสพติด	จำนวน Number	ร้อยละ Percentage	Drug Category
รวม	5,310	100.00	Total
ฝิ่น	2	0.04	Opium
มอร์ฟีน	0	0.00	Morphine
เฮโรอีน	15	0.28	Heroin
แอมเฟตามีน	2,184	41.13	Amphetamine
กัญชา	663	12.49	Marijuana
กระท่อม	14	0.26	Mitragyna speciosa
สารระเหย	2,392	45.05	Volatile substance
อื่นๆ	40	0.75	Others

ร้อยละของคดีในฐานความผิดเกี่ยวกับยาเสพติดทั้งหมด ปี พ.ศ.2547 จำแนกตามประเภทของยาเสพติด
Percentage of Juvenile in Narcotic Cases Handle by All Juvenile Observation and Protection Centres in 2004,
Classified by Drug Category.



ในจำนวนเด็กและเยาวชนที่กระทำความผิดซึ่งถูกดำเนินคดีในฐานความผิดเกี่ยวกับยาเสพติดให้โทษทั้งหมด 5,310 คดี ซึ่งมีจำนวนมากเป็นอันดับที่สี่ (ตารางที่ 8) เมื่อพิจารณาจำแนกตามประเภทของยาเสพติด (ตารางที่ 9) พบว่า คดีส่วนใหญ่เป็นคดียาเสพติดประเภทสารระเหยมากที่สุด คือ มีจำนวน 2,392 คดี คิดเป็นร้อยละ 45.05 ของคดียาเสพติดทั้งหมด รองลงมา เป็นคดียาเสพติดให้โทษประเภทแอมเฟตามีน มีจำนวน 2,184 คดี คิดเป็นร้อยละ 41.13 นอกจากนั้น เป็นคดียาเสพติดให้โทษประเภทกัญชา จำนวน 663 คดี เป็นคดียาเสพติดให้โทษประเภทอื่นๆ จำนวน 40 คดี เป็นคดียาเสพติดให้โทษประเภทเฮโรอีน จำนวน 15 คดี เป็นคดียาเสพติดให้โทษประเภทกระท่อม จำนวน 14 คดี เป็นคดียาเสพติดให้โทษประเภทฝิ่น จำนวน 2 คดี ซึ่งคิดเป็นร้อยละ 12.49 0.75 0.28 0.26 และ 0.04 ตามลำดับ

ตารางที่ 10 จำนวนและร้อยละของคดีเด็กและเยาวชนที่เป็นการกระทำผิดซ้ำเมื่อเปรียบเทียบกับคดีที่ถูกดำเนินคดีทั้งหมด ปี พ.ศ.2547 จำแนกตามเพศ


Table 10 : Number and Percentage of Recidivism Cases compared with the Total Cases Hadled by All Juvenile Observation and Protection Centres in 2004, Calssified by Gender.

หน่วย : คดี (Unit : Case)

เพศ	จำนวน (Number)		ร้อยละ Percentage	Gender
	คดีที่ถูกดำเนินคดีทั้งหมด Total Case	คดีที่เป็นการกระทำผิดซ้ำ Recidivism Case		
รวม	33,308	4,607	13.83	Total
ชาย	30,368	4,376	13.14	Male
หญิง	2,940	231	0.69	Female

ร้อยละของคดีเด็กและเยาวชนที่เป็นการกระทำผิดซ้ำเมื่อเปรียบเทียบกับคดีที่ถูกดำเนินคดีทั้งหมด ปี พ.ศ.2547 จำแนกตามเพศ

Percentage of Recidivism Cases compared with the Total Cases Hadled by All Juvenile Observation and Protection Centres in 2004, Calssified by Gender.



ในจำนวนเด็กและเยาวชนที่กระทำความผิดซึ่งถูกดำเนินคดีโดยสถานพินิจทั่วประเทศ จำนวนทั้งหมด 33,308 คดี เป็นคดีที่เป็นการกระทำผิดซ้ำจำนวน 4,607 คดี ซึ่งเป็นร้อยละ 13.83 ของคดีที่ถูกดำเนินคดีทั้งหมด เมื่อพิจารณาจำแนกตามเพศ พบว่า ผู้กระทำผิดเพศชาย เป็นเพศที่มีการกระทำผิดซ้ำมากกว่าเพศหญิง ซึ่งมีจำนวน 4,376 คดี คิดเป็นร้อยละ 13.14 ของคดีที่ถูกดำเนินคดีทั้งหมด ในขณะที่ผู้กระทำผิดเพศหญิง มีจำนวนเพียง 231 คดี คิดเป็นร้อยละ 0.69 ของคดีที่ถูกดำเนินคดีทั้งหมด

อนึ่ง การกระทำผิดซ้ำ หมายถึง การที่เด็กและเยาวชนถูกส่งตัวมายังสถานพินิจ มากกว่า 1 ครั้ง

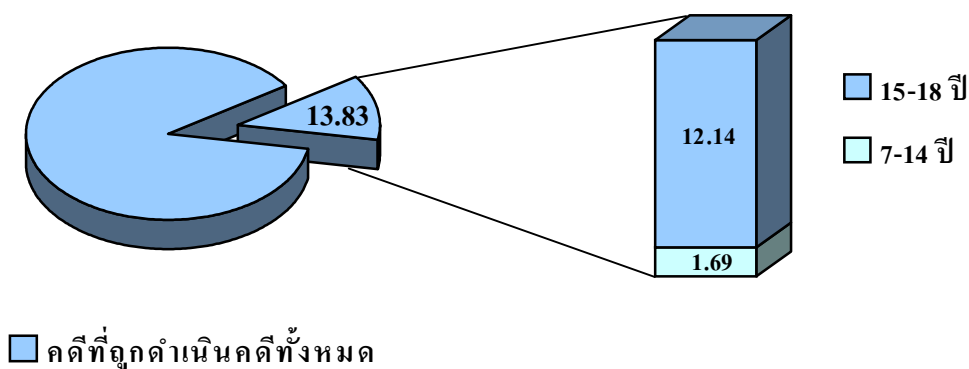
ตารางที่ 11 จำนวนและร้อยละของคดีเด็กและเยาวชนที่เป็นการกระทำผิดซ้ำเมื่อเปรียบเทียบกับคดีที่ถูก
 ดำเนินคดีทั้งหมด ปี พ.ศ.2547 จำแนกตามอายุ

Table 11 : Number and Percentage of Recidivism Cases compared with the Total Cases Handled by All
 Juvenile Observation and Protection Centres in 2004, Classified by Age.

หน่วย : คดี (Unit : Case)

อายุ (ปี)	จำนวน (Number)		ร้อยละ Percentage	Age (Yrs.)
	คดีที่ถูกดำเนินคดีทั้งหมด Total Case	คดีที่เป็นการกระทำผิดซ้ำ Recidivism Case		
รวม	33,308	4,607	13.83	Total
7-14	5,177	563	1.69	7-14
15-18	28,131	4,044	12.14	15-18

ร้อยละของคดีเด็กและเยาวชนที่เป็นการกระทำผิดซ้ำเมื่อเปรียบเทียบกับคดีที่ถูกดำเนินคดีทั้งหมด ปี พ.ศ.2547 จำแนกตามอายุ
 Percentage of Recidivism Cases compared with the Total Cases Handled by All Juvenile Observation and Protection Centres in 2004,
 Classified by Age.



ในจำนวนเด็กและเยาวชนที่กระทำความผิดซึ่งถูกดำเนินคดีโดยสถานพินิจทั่วประเทศ จำนวน
 ทั้งหมด 33,308 คดี เป็นคดีที่เป็นการกระทำผิดซ้ำจำนวน 4,607 คดี ซึ่งเป็นร้อยละ 13.83 ของคดีที่ถูก
 ดำเนินคดีทั้งหมด เมื่อพิจารณาจำแนกตามอายุ พบว่า ผู้กระทำผิดที่มีอายุระหว่าง 15-18 ปี เป็นวัยที่มี
 การกระทำผิดซ้ำมากกว่าผู้ที่มีอายุระหว่าง 7-14 ปี ซึ่งมีจำนวน 4,044 คดี คิดเป็นร้อยละ 12.14 ของคดีที่
 ถูกดำเนินคดีทั้งหมด ในขณะที่ผู้กระทำผิดที่มีอายุระหว่าง 7-14 ปี มีจำนวนเพียง 563 คดี คิดเป็นร้อยละ
 1.69 ของคดีที่เด็กและเยาวชนถูกดำเนินคดีทั้งหมด

ตารางที่ 12 จำนวนและร้อยละของการเปลี่ยนแปลงของคดีที่เด็กและเยาวชนถูกดำเนินคดีโดยสถานพินิจฯ
ทั่วประเทศ ระหว่าง ปีพ.ศ.2546-2547 จำแนกตามฐานความผิด

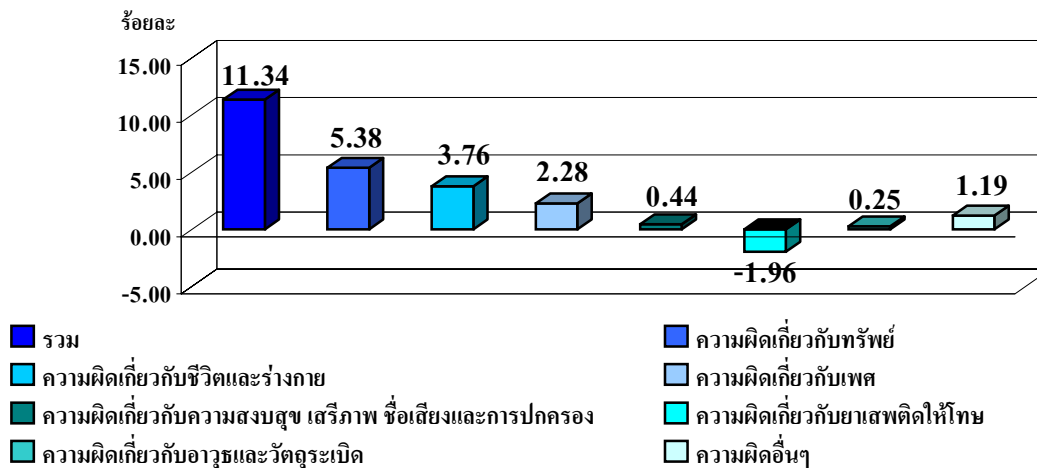
Table 12 : Comparative Number and Percentage of Juvenile Cases Handled by All Juvenile Observation
and Protection Centres Between 2003 and 2004, Classified by Offense.

หน่วย : คดี (Unit : Case)

ฐานความผิด	จำนวน (Number)		ร้อยละของ การเปลี่ยนแปลง Percentage's changing	Offense Category
	ปี 2546 2003	ปี 2547 2004		
รวม	29,915	33,308	11.34	Total
ความผิดเกี่ยวกับทรัพย์สิน	8,886	10,496	5.38	Assets
ความผิดเกี่ยวกับชีวิตและร่างกาย	4,843	5,969	3.76	Life and Body
ความผิดเกี่ยวกับเพศ	1,735	2,416	2.28	Sexual Offense
ความผิดเกี่ยวกับความสงบสุข เสรีภาพ ชื่อเสียง และการปกครอง	1,016	1,149	0.44	Against Public Order, Liberty , Reputation and Administration.
ความผิดเกี่ยวกับยาเสพติดให้โทษ	5,897	5,310	-1.96	Drug Abuse
ความผิดเกี่ยวกับอาวุธและวัตถุระเบิด	1,957	2,031	0.25	Firearm and Explosive
ความผิดอื่นๆ	5,581	5,937	1.19	Others

ร้อยละของการเปลี่ยนแปลงของคดีที่เด็กและเยาวชนถูกดำเนินคดีโดยสถานพินิจทั่วประเทศ ระหว่าง ปีพ.ศ.2546-2547 จำแนกตามฐานความผิด

**Percentage of Juvenile Cases Handled by All Juvenile Observation and Protection Centres
Between 2003 and 2004, Classified by Offense.**



หมายเหตุ : เครื่องหมายลบ(-)หน้าตัวเลขของร้อยละของการเปลี่ยนแปลง หมายถึง การลดลง ซึ่งข้อมูลในปีพ.ศ. 2547 มีจำนวนน้อยกว่า ปีพ.ศ.2546

จากการเปรียบเทียบจำนวนคดีที่ถูกดำเนินคดีทั้งหมดระหว่างปี พ.ศ.2546 และ พ.ศ.2547 พบว่าจำนวนคดีที่ถูกดำเนินคดีทั้งหมดในปีพ.ศ.2547 มีจำนวนเพิ่มขึ้นเมื่อเปรียบเทียบกับปีพ.ศ.2546 โดยจำนวนคดีที่ถูกดำเนินคดีทั้งหมดในปีพ.ศ.2547 มีจำนวน 33,308 คดี ส่วนในปีพ.ศ.2546 มีจำนวน 29,915 คดี คิดเป็นร้อยละของการเพิ่มขึ้นเท่ากับ 11.34 เมื่อพิจารณาจำแนกตามฐานความผิด พบว่า คดีที่มีฐานความผิดเกี่ยวกับทรัพย์สิน มีจำนวนเพิ่มขึ้นมากที่สุด คือ ในปีพ.ศ.2547 มีจำนวน 10,496 คดี ส่วนปีพ.ศ.2546 มีจำนวน 8,886 คดี คิดเป็นร้อยละของการเพิ่มขึ้น 5.38 ของจำนวนคดีที่ถูกดำเนินคดีทั้งหมดในปีพ.ศ.2546 ในขณะที่คดีที่มีฐานความผิดอื่นๆ อันได้แก่ ฐานความผิดเกี่ยวกับชีวิตและร่างกาย ฐานความผิดเกี่ยวกับเพศ ฐานความผิดเกี่ยวกับความสงบสุข เสรีภาพ ชื่อเสียงและการปกครอง ฐานความผิดเกี่ยวกับอาวุธและวัตถุระเบิด และฐานความผิดอื่นๆ มีจำนวนเพิ่มขึ้นจากปีพ.ศ.2546 และร้อยละของการเปลี่ยนแปลงเป็นจำนวนที่ไม่มาก ซึ่งอยู่ระหว่างร้อยละ 0.25 ถึง 3.76 โดยมีจำนวนและร้อยละของการเปลี่ยนแปลงดังข้อมูลที่ปรากฏในตาราง สำหรับฐานความผิดเกี่ยวกับยาเสพติดให้โทษ พบว่า มีจำนวนลดลงจากปีพ.ศ.2546 คือ ในปีพ.ศ.2547 มีจำนวน 5,310 คดี ส่วนปีพ.ศ.2546 มีจำนวน 5,897 คดี คิดเป็นร้อยละของการลดลงเพียง 1.96 ของจำนวนคดีที่ถูกดำเนินคดีทั้งหมดในปีพ.ศ.2546

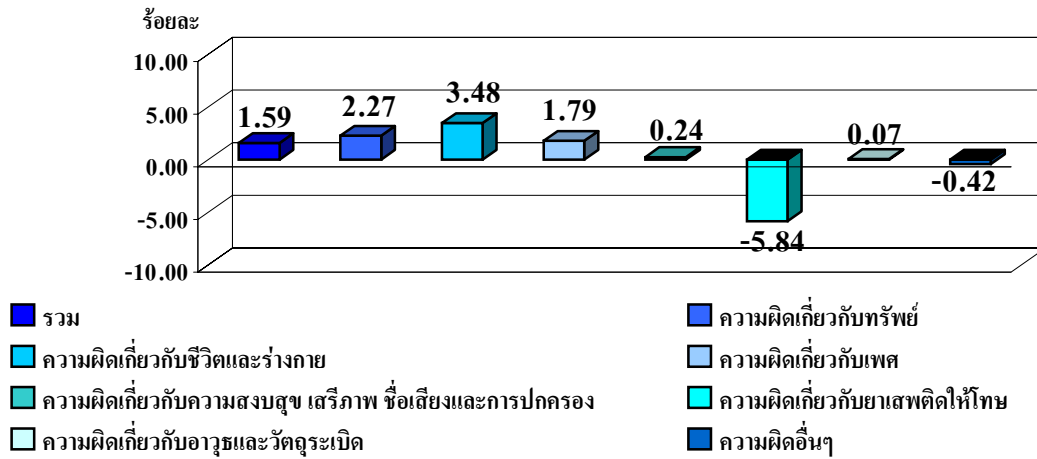
ตารางที่ 13 จำนวนและร้อยละของการเปลี่ยนแปลงของคดีที่เป็นการกระทำความผิดซ้ำของสถานพินิจทั่วประเทศ ระหว่างปีพ.ศ.2546-2547 จำแนกตามฐานความผิด

Table 13 : Comparative Number and Percentage of Recidivism among Juvenile Offenders Handled by All Juvenile Observation and Protection Centres Between 2003 and 2004, Classified by Offense.

หน่วย : คดี (Unit : Case)

ฐานความผิด	จำนวน (Number)		ร้อยละของการเปลี่ยนแปลง Percentage's changing	Offense Category
	ปี 2546 2003	ปี 2547 2004		
รวม	4,535	4,607	1.59	Total
ความผิดเกี่ยวกับทรัพย์สิน	1,903	2,006	2.27	Assets
ความผิดเกี่ยวกับชีวิตและร่างกาย	580	738	3.48	Life and Body
ความผิดเกี่ยวกับเพศ	164	245	1.79	Sexual Offense
ความผิดเกี่ยวกับความสงบสุข เสรีภาพ ชื่อเสียง และการปกครอง	106	117	0.24	Against Public Order, Liberty , Reputation and Administration.
ความผิดเกี่ยวกับยาเสพติดให้โทษ	1,269	1,004	-5.84	Drug Abuse
ความผิดเกี่ยวกับอาวุธและวัตถุระเบิด	161	164	0.07	Firearm and Explosive
ความผิดอื่นๆ	352	333	-0.42	Others

ร้อยละของการเปลี่ยนแปลงของคดีที่เป็นการกระทำความผิดซ้ำของสถานพินิจทั่วประเทศ ระหว่างปีพ.ศ.2546-2547 จำแนกตามฐานความผิด
**Percentage of Recidivism among Juvenile Offenders Handled by All Juvenile Observation and Protection Centres
 Between 2003 and 2004, Classified by Offense.**



หมายเหตุ : เครื่องหมายลบ(-)หน้าตัวเลขของร้อยละของการเปลี่ยนแปลง หมายถึง การลดลง ซึ่งข้อมูลในปีพ.ศ. 2547 มีจำนวนน้อยกว่า ปีพ.ศ.2546

จากการเปรียบเทียบจำนวนคดีที่เป็นการกระทำความผิดซ้ำระหว่างปี พ.ศ.2546 และ พ.ศ. 2547 พบว่า จำนวนคดีที่เป็นการกระทำความผิดซ้ำทั้งหมดในปีพ.ศ.2547 มีจำนวนเพิ่มขึ้น เมื่อเปรียบเทียบกับปีพ.ศ.2546 โดยจำนวนคดีที่เป็นการกระทำความผิดซ้ำทั้งหมดในปีพ.ศ.2547 มีจำนวน 4,607 คดี ส่วนปีพ.ศ.2546 มีจำนวน 4,535 คดี คิดเป็นร้อยละของการเพิ่มขึ้นเท่ากับ 1.59 เมื่อพิจารณาจำแนกตามฐานความผิด พบว่า คดีที่มีฐานความผิดเกี่ยวกับชีวิตและร่างกาย มีจำนวนเพิ่มขึ้นมากที่สุด คือ ในปีพ.ศ. 2547 มีจำนวน 738 คดี ส่วนปีพ.ศ.2546 มีจำนวน 580 คดี คิดเป็นร้อยละของการเพิ่มขึ้น 3.48 ของจำนวนคดีที่เป็นการกระทำความผิดซ้ำทั้งหมดในปีพ.ศ.2546 ในขณะที่คดีที่มีฐานความผิดเกี่ยวกับทรัพย์ ฐานความผิดเกี่ยวกับเพศ ฐานความผิดเกี่ยวกับความสงบสุข เสรีภาพ ชื่อเสียงและการปกครอง ฐานความผิดเกี่ยวกับอาวุธและวัตถุระเบิด มีจำนวนเพิ่มขึ้นเมื่อเปรียบเทียบกับปีพ.ศ.2546 และร้อยละของการเปลี่ยนแปลงเป็นจำนวนที่ไม่มาก ซึ่งอยู่ระหว่างร้อยละ 0.24 ถึง 2.27 โดยมีจำนวนและร้อยละของการเปลี่ยนแปลงดังกล่าวที่ปรากฏในตาราง ส่วนฐานความผิดเกี่ยวกับยาเสพติดให้โทษ มีจำนวนลดลง คือ ในปีพ.ศ.2547 มีจำนวน 1,004 คดี ส่วนปีพ.ศ.2546 มีจำนวน 1,269 คดี คิดเป็นร้อยละของการลดลง 5.84 ของจำนวนคดีที่เป็นการกระทำความผิดซ้ำทั้งหมดในปีพ.ศ.2546 ในขณะที่ฐานความผิดอื่นๆ มีจำนวนลดลงเพียงเล็กน้อย คือ ในปีพ.ศ.2547 มีจำนวน 333 คดี ส่วนปีพ.ศ.2546 มีจำนวน 352 คดี คิดเป็นร้อยละของการลดลง 0.42 ของจำนวนคดีที่เป็นการกระทำความผิดซ้ำทั้งหมดในปีพ.ศ.2546

การจำแนกตามฐานความผิดสำหรับผู้กระทำผิดซ้ำ หมายถึง ฐานความผิดของการกระทำผิดซ้ำครั้งหลัง

ตารางที่ 14 จำนวนและร้อยละของการเปลี่ยนแปลงของคดีที่เด็กและเยาวชนกระทำความผิดเกี่ยวกับยาเสพติด ระหว่างปีพ.ศ.2546-2547 จำแนกตามประเภทยาเสพติด

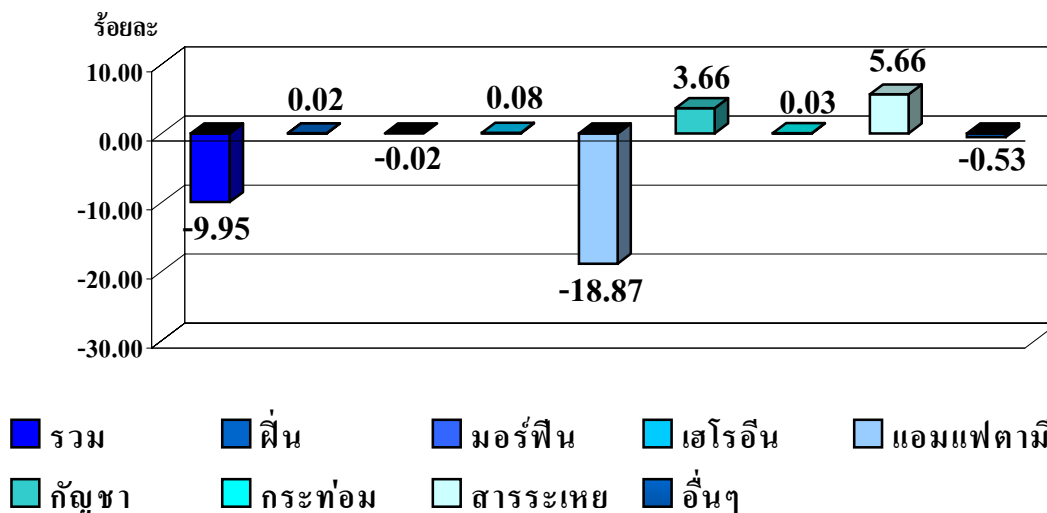
Table 14 : Comparative Number and Percentage of Juvenile in Narcotic Cases Handled by All Juvenile Observation and Protection Centres Between 2003 and 2004, Classified by Drug Category.

หน่วย : คดี (Unit : Case)

ประเภทยาเสพติด	จำนวน (Number)		ร้อยละของการเปลี่ยนแปลง Percentage's changing	Drug Category
	ปี 2546 2003	ปี 2547 2004		
รวม	5,897	5,310	-9.95	Total
ฝิ่น	1	2	0.02	Opium
มอร์ฟีน	1	0	-0.02	Morphine
เฮโรอีน	10	15	0.08	Heroin
แอมเฟตามีน	3,297	2,184	-18.87	Amphetamine
กัญชา	447	663	3.66	Marijuana
กระท่อม	12	14	0.03	Mitragyna speciosa
สารระเหย	2,058	2,392	5.66	Volatile substance
อื่นๆ	71	40	-0.53	Others

ร้อยละของการเปลี่ยนแปลงของคดีที่เด็กและเยาวชนกระทำความผิดเกี่ยวกับยาเสพติด ระหว่างปีพ.ศ.2546-2547 จำแนกตามประเภทยาเสพติด

**Percentage of Juvenile in Narcotic Cases Handled by All Juvenile Observation and Protection Centres
Between 2003 and 2004, Classified by Drug Category.**



หมายเหตุ : เครื่องหมายลบ(-)หน้าตัวเลขของร้อยละของการเปลี่ยนแปลง หมายถึง การลดลง ซึ่งข้อมูลในปีพ.ศ. 2547 มีจำนวนน้อยกว่า ปีพ.ศ.2546

จากการเปรียบเทียบจำนวนคดีที่เป็นการกระทำความผิดเกี่ยวกับยาเสพติดระหว่างปี พ.ศ.2546 และพ.ศ.2547 พบว่า จำนวนคดีที่เป็นการกระทำความผิดเกี่ยวกับยาเสพติดทั้งหมดในปีพ.ศ.2547 มีจำนวนลดลงเมื่อเปรียบเทียบกับปีพ.ศ.2546 โดยจำนวนคดีที่เป็นการกระทำความผิดเกี่ยวกับยาเสพติดทั้งหมดในปีพ.ศ.2547 มีจำนวน 5,310 คดี ส่วนปีพ.ศ.2546 มีจำนวน 5,897 คดี คิดเป็นร้อยละของการลดลงเท่ากับ 9.95 เมื่อพิจารณาจำแนกตามประเภทของยาเสพติด พบว่า คดีที่มีฐานความผิดเกี่ยวกับยาเสพติดประเภทแอมเฟตามีน มีจำนวนลดลงมากที่สุด คือ ในปีพ.ศ.2547 มีจำนวน 2,184 คดี ส่วนปี พ.ศ.2546 มีจำนวน 3,297 คดี คิดเป็นร้อยละของการลดลง 18.87 ของจำนวนคดีที่เป็นการกระทำความผิดเกี่ยวกับยาเสพติดทั้งหมดในปีพ.ศ.2546 รองลงมา เป็นคดีที่มีฐานความผิดเกี่ยวกับยาเสพติดประเภทอื่นๆ และมอร์ฟีน มีจำนวนลดลงเพียงเล็กน้อย คือ ร้อยละของการเปลี่ยนแปลงเป็น 0.53 และ 0.02 ตามลำดับ ในขณะที่คดีที่เป็นการกระทำความผิดเกี่ยวกับยาเสพติดประเภทสารระเหย กัญชา กระท่อม และผิ่น มีจำนวนเพิ่มขึ้นเมื่อเปรียบเทียบกับปีพ.ศ.2546 และร้อยละของการเปลี่ยนแปลงเป็นจำนวนที่ไม่มาก ซึ่งอยู่ระหว่างร้อยละ 0.02 ถึง 5.66 ดังข้อมูลที่ปรากฏในตาราง

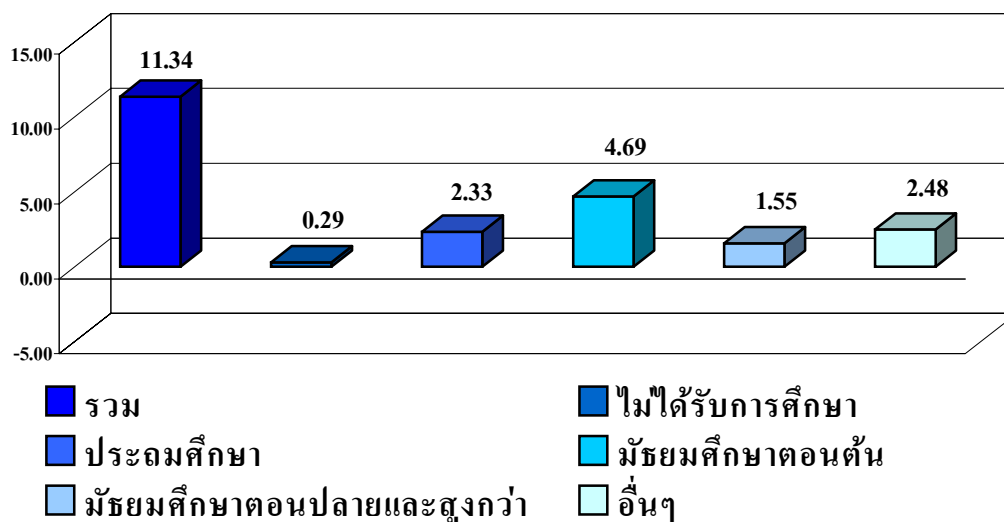
ตารางที่ 15 จำนวนและร้อยละของการเปลี่ยนแปลงของคดีที่เด็กและเยาวชนถูกดำเนินคดีโดยสถานพินิจฯ
ทั่วประเทศ ระหว่างปีพ.ศ.2546-2547 จำแนกตามระดับการศึกษา

Table 15 : Comparative Number and Percentage of Juvenile Cases Handled by All Juvenile Observation and Protection Centres Between 2003 and 2004, Classified by Education.

หน่วย : คดี (Unit : Case)

ระดับการศึกษา	จำนวน (Number)		ร้อยละของ การเปลี่ยนแปลง Percentage's changing	Education
	ปี 2546 2003	ปี 2547 2004		
รวม	29,915	33,308	11.34	Total
ไม่ได้รับการศึกษา	498	586	0.29	Uneducated
ประถมศึกษา	10,305	11,001	2.33	Primary education
มัธยมศึกษาตอนต้น	12,433	13,836	4.69	Junior High School
มัธยมศึกษาตอนปลายและสูงกว่า	5,420	5,885	1.55	Senior High School and higher
อื่นๆ	1,259	2,000	2.48	Others

ร้อยละของการเปลี่ยนแปลงของคดีที่เด็กและเยาวชนถูกดำเนินคดีโดยสถานพินิจฯทั่วประเทศ ระหว่างปีพ.ศ.2546-2547 จำแนกตามระดับการศึกษา
Comparative Percentage of Juvenile Cases Handled by All Juvenile Observation and Protection Centres
Between 2003 and 2004, Classified by Education.



จากการเปรียบเทียบจำนวนคดีที่ถูกดำเนินคดีทั้งหมดระหว่างปี พ.ศ.2546 และ พ.ศ.2547 พบว่า จำนวนคดีที่ถูกดำเนินคดีทั้งหมดในปีพ.ศ.2547 มีจำนวนเพิ่มขึ้นเมื่อเปรียบเทียบกับปีพ.ศ.2546 โดย จำนวนคดีที่ถูกดำเนินคดีทั้งหมดในปีพ.ศ.2547 มีจำนวน 33,308 คดี ส่วนในปีพ.ศ.2546 มีจำนวน 29,915 คดี คิดเป็นร้อยละของการเพิ่มขึ้นเท่ากับ 11.34 เมื่อพิจารณาจำแนกตามระดับการศึกษา พบว่า คดีที่ ผู้กระทำความผิดมีระดับการศึกษามัธยมศึกษาตอนต้น มีจำนวนเพิ่มขึ้นมากเป็นอันดับแรก คือ ในปีพ.ศ. 2547 มีจำนวน 13,836 คดี ส่วนปีพ.ศ.2546 มีจำนวน 12,433 คดี คิดเป็นร้อยละของการเพิ่มขึ้น 4.69 ของ จำนวนคดีที่ถูกดำเนินคดีทั้งหมดในปีพ.ศ.2546 คดีที่ผู้กระทำความผิดมีระดับการศึกษาอื่นๆ มีจำนวน เพิ่มขึ้นเป็นอันดับรองลงมา คือ ในปีพ.ศ.2547 มีจำนวน 2,000 คดี ส่วนปีพ.ศ.2546 มีจำนวน 1,259 คดี คิดเป็นร้อยละของการเพิ่มขึ้น 2.48 ส่วนคดีที่ผู้กระทำความผิดมีระดับการศึกษาประถมศึกษา ระดับการ ศึกษามัธยมศึกษาตอนปลาย และไม่ได้รับการศึกษา มีจำนวนเพิ่มขึ้นและร้อยละของการเปลี่ยนแปลงเป็น จำนวนที่ไม่มาก คือ ร้อยละ 2.33 1.55 และ 0.29 ตามลำดับ โดยมีจำนวนและร้อยละของการเปลี่ยนแปลง ดังข้อมูลที่ปรากฏในตาราง

ตารางที่ 16 จำนวนและร้อยละของการเปลี่ยนแปลงของคดีที่เด็กและเยาวชนถูกดำเนินคดี โดยสถานพินิจฯ
ทั่วประเทศ ระหว่างปีพ.ศ.2546-2547 จำแนกตามอาชีพ

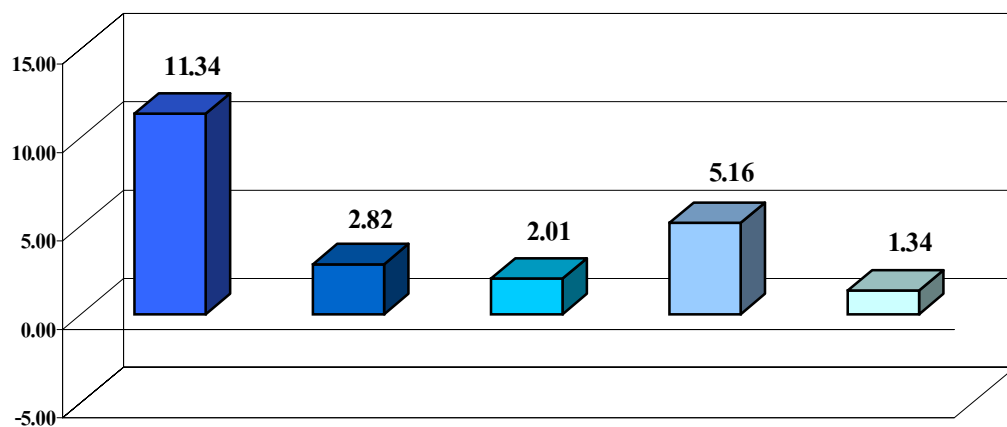
Table 16 : Comparative Number and Percentage of Juvenile Cases Handled by All Juvenile Observation and Protection Centres Between 2003 and 2004, Classified by Occupation.

หน่วย : คดี (Unit : Case)

อาชีพ	จำนวน (Number)		ร้อยละของ การเปลี่ยนแปลง Percentage's changing	Occupation
	ปี 2546 2003	ปี 2547 2004		
รวม	29,915	33,308	11.34	Total
ไม่ได้ประกอบอาชีพ	9,777	10,622	2.82	Unemployed
นักเรียน	10,322	10,924	2.01	Student
รับจ้าง	7,852	9,396	5.16	Employee
อื่นๆ	1,964	2,366	1.34	Others

ร้อยละของการเปลี่ยนแปลงของคดีที่เด็กและเยาวชนถูกดำเนินคดี โดยสถานพินิจฯทั่วประเทศ ระหว่างปีพ.ศ.2546-2547 จำแนกตามอาชีพ

Comparative Percentage of Juvenile Cases Handled by All Juvenile Observation and Protection Centres
Between 2003 and 2004, Classified by Occupation



■ รวม ■ ไม่ได้ประกอบอาชีพ ■ นักเรียน ■ รับจ้าง ■ อื่นๆ

จากการเปรียบเทียบจำนวนคดีที่ถูกดำเนินคดีทั้งหมดระหว่างปี พ.ศ.2546 และ พ.ศ.2547 พบว่า จำนวนคดีที่ถูกดำเนินคดีทั้งหมดในปีพ.ศ.2547 มีจำนวนเพิ่มขึ้นเมื่อเปรียบเทียบกับปีพ.ศ.2546 โดย จำนวนคดีที่ถูกดำเนินคดีทั้งหมดในปีพ.ศ.2547 มีจำนวน 33,308 คดี ส่วนในปีพ.ศ.2546 มีจำนวน 29,915 คดี คิดเป็นร้อยละของการเพิ่มขึ้นเท่ากับ 11.34 เมื่อพิจารณาจำแนกตามอาชีพ พบว่า คดีที่ผู้กระทำความผิด ประกอบอาชีพรับจ้าง มีจำนวนเพิ่มขึ้นมากที่สุด คือ ในปีพ.ศ.2547 มีจำนวน 9,396 คดี ส่วนปีพ.ศ.2546 มี จำนวน 7,852 คดี คิดเป็นร้อยละของการเพิ่มขึ้น 5.16 ของจำนวนคดีที่ถูกดำเนินคดีทั้งหมดในปีพ.ศ.2546 คดีที่ผู้กระทำความผิดเป็นผู้ไม่ได้ประกอบอาชีพ มีจำนวนเพิ่มขึ้นเป็นอันดับรองลงมา คือ ในปีพ.ศ.2547 มีจำนวน 10,622 คดี ส่วนปีพ.ศ.2546 มีจำนวน 9,777 คดี คิดเป็นร้อยละของการเพิ่มขึ้น 2.82 ส่วนคดีที่ ผู้กระทำความผิดเป็นนักเรียน และอาชีพอื่นๆ มีจำนวนเพิ่มขึ้นไม่มากนัก ร้อยละของการเพิ่มขึ้นเพียง 2.01 และ 1.34 ตามลำดับ

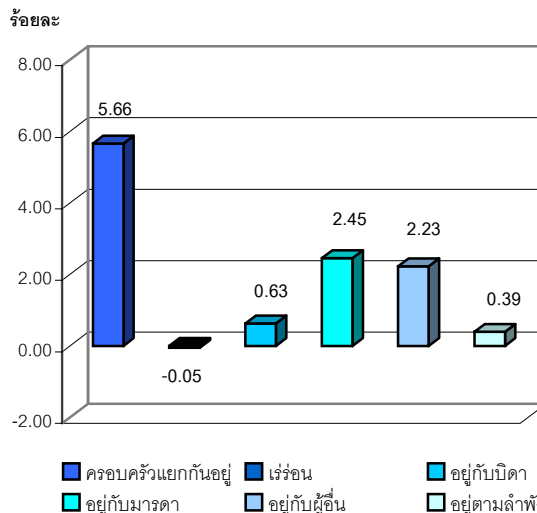
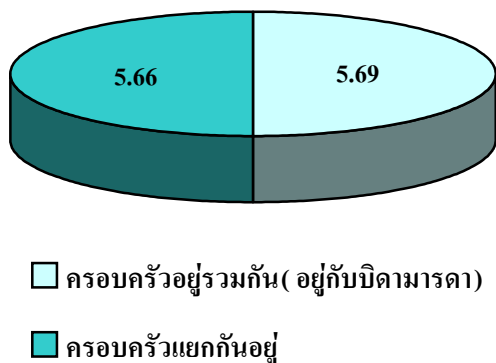
ตารางที่ 17 จำนวนและร้อยละของการเปลี่ยนแปลงของคดีที่เด็กและเยาวชนถูกดำเนินคดีโดยสถานพินิจฯ
ทั่วประเทศ ระหว่างปีพ.ศ.2546-2547 จำแนกตามลักษณะการอยู่อาศัย

Table 17 : Comparative Number and Percentage of Juvenile Cases Handled by All Juvenile Observation
and Protection Centres Between 2003 and 2004, Classified by Habitation.

หน่วย : คดี (Unit : Case)

ลักษณะการอยู่อาศัย	จำนวน (Number)		ร้อยละของ การเปลี่ยนแปลง Percentage's changing	Habitation
	ปี 2546 2003	ปี 2547 2004		
รวม	29,915	33,308	11.34	Total
● ครอบครัวอยู่รวมกัน (อยู่กับบิดามารดา)	14,495	16,196	5.69	Non-separate Family
● ครอบครัวแยกกันอยู่	15,420	17,112	5.66	Separated Family
เร่ร่อน	495	481	-0.05	Wandering
อยู่กับบิดา	2,760	2,948	0.63	Living with Father
อยู่กับมารดา	5,614	6,348	2.45	Living with Mother
อยู่กับผู้อื่น	5,810	6,476	2.23	Living with Others
อยู่ตามลำพัง	741	859	0.39	Living alone

ร้อยละของการเปลี่ยนแปลงของคดีที่เด็กและเยาวชนถูกดำเนินคดีโดยสถานพินิจทั่วประเทศ ระหว่างปีพ.ศ.2546-2547 จำแนกตามลักษณะการอยู่อาศัย
**Comparative Percentage of Juvenile Cases Handled by All Juvenile Observation and Protection Centres
 Between 2003 and 2004, Classified by Habitation.**



หมายเหตุ : เครื่องหมายลบ(-)หน้าตัวเลขของร้อยละของการเปลี่ยนแปลง หมายถึง การลดลง ซึ่งข้อมูลในปีพ.ศ. 2547 มีจำนวนน้อยกว่าปีพ.ศ.2546

จากการเปรียบเทียบจำนวนคดีที่ถูกดำเนินคดีทั้งหมดระหว่างปี พ.ศ.2546 และ พ.ศ.2547 พบว่าจำนวนคดีที่ถูกดำเนินคดีทั้งหมดในปีพ.ศ.2547 มีจำนวนเพิ่มขึ้นเมื่อเปรียบเทียบกับปีพ.ศ.2546 โดยจำนวนคดีที่ถูกดำเนินคดีทั้งหมดในปีพ.ศ.2547 มีจำนวน 33,308 คดี ส่วนในปีพ.ศ.2546 มีจำนวน 29,915 คดี คิดเป็นร้อยละของการเพิ่มขึ้นเท่ากับ 11.34 เมื่อพิจารณาจำแนกตามลักษณะการอยู่อาศัย พบว่า คดีที่ผู้กระทำความผิดมีลักษณะการอยู่อาศัยแบบครอบครัวอยู่รวมกัน(อยู่กับบิดามารดา) มีจำนวนเพิ่มขึ้นมากกว่าครอบครัวที่แยกกันอยู่ คือ ในปีพ.ศ.2547 มีจำนวน 16,196 คดี ส่วนปีพ.ศ.2546 มีจำนวน 14,495 คดี คิดเป็นร้อยละของการเพิ่มขึ้น 5.69 ของจำนวนคดีที่ถูกดำเนินคดีทั้งหมดในปีพ.ศ.2546 ส่วนคดีที่ผู้กระทำความผิดมีลักษณะการอยู่อาศัยแบบครอบครัวแยกกันอยู่ มีจำนวนเพิ่มขึ้น คือ ในปีพ.ศ.2547 มีจำนวน 17,112 คดี ส่วนปีพ.ศ.2546 มีจำนวน 15,420 คดี คิดเป็นร้อยละของการเพิ่มขึ้น 5.66 ซึ่งใกล้เคียงกับร้อยละที่เพิ่มขึ้นของลักษณะการอยู่อาศัยแบบครอบครัวอยู่รวมกัน(อยู่กับบิดามารดา) เมื่อพิจารณาในส่วน of คดีที่ผู้กระทำความผิดมีลักษณะครอบครัวแยกกันอยู่นั้น พบว่า คดีที่ผู้กระทำความผิดอาศัยอยู่กับมารดามีร้อยละของการเปลี่ยนแปลงเพิ่มขึ้นมากที่สุด คือ ร้อยละ 2.45 รองลงมา เป็นคดีที่ผู้กระทำความผิดอาศัยอยู่กับผู้อื่น คือ ร้อยละ 2.23 ส่วนคดีที่ผู้กระทำความผิดอาศัยอยู่กับบิดา และอาศัยอยู่ตามลำพัง มีร้อยละของการเปลี่ยนแปลงเพิ่มขึ้น คือ ร้อยละ 0.63 และ 0.39 ตามลำดับ ในขณะที่คดีที่ผู้กระทำความผิดเป็นผู้ร้อรอน กลับมีจำนวนลดลงเล็กน้อย คือ ร้อยละของการลดลงเพียง 0.05

ตารางที่ 18 จำนวนและร้อยละของการเปลี่ยนแปลงของคดีที่เด็กและเยาวชนถูกดำเนินคดีโดยสถานพินิจฯ ทั่วประเทศ ระหว่างปีพ.ศ.2546-2547 จำแนกตามสาเหตุแห่งการกระทำความผิด

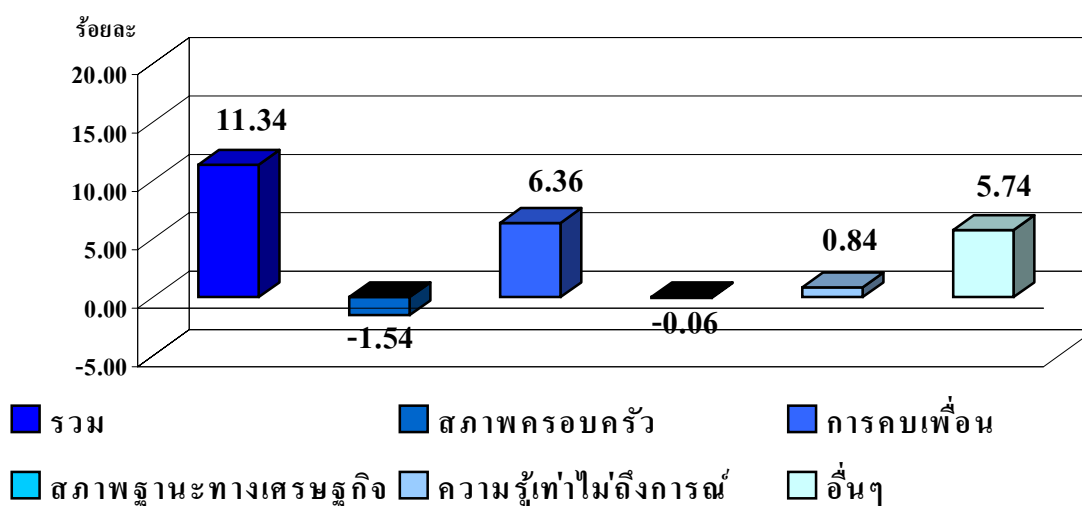
Table 18 : Comparative Number and Percentage of Juvenile Cases Handled by All Juvenile Observation and Protection Centres Between 2003 and 2004, Classified by Cause of Offense.

หน่วย : คดี (Unit : Case)

สาเหตุแห่งการกระทำความผิด	จำนวน (Number)		ร้อยละของการเปลี่ยนแปลง Percentage's changing	Cause of Offense
	ปี 2546 2003	ปี 2547 2004		
รวม	29,915	33,308	11.34	Total
สภาพครอบครัว	3,220	2,760	-1.54	Unhappy Family
การคบเพื่อน	15,310	17,213	6.36	Bad Friends
สภาพฐานะทางเศรษฐกิจ	2,400	2,381	-0.06	Poor
ความรู้เท่าไม่ถึงการณ์	4,484	4,735	0.84	Unaware of the facts
อื่นๆ	4,501	6,219	5.74	Others

จำนวนและร้อยละของการเปลี่ยนแปลงของคดีที่เด็กและเยาวชนถูกดำเนินคดีโดยสถานพินิจฯ ทั่วประเทศ ระหว่างปีพ.ศ. 2546-2547
จำแนกตามสาเหตุแห่งการกระทำความผิด

Comparative Percentage of Juvenile Cases Handled by All Juvenile Observation and Protection Centres Between 2003 and 2004, Classified by Cause of Offense.



หมายเหตุ : เครื่องหมายลบ(-)หน้าตัวเลขของร้อยละของการเปลี่ยนแปลง หมายถึง การลดลง ซึ่งข้อมูลในปีพ.ศ. 2547 มีจำนวนน้อยกว่า ปีพ.ศ.2546

จากการเปรียบเทียบจำนวนคดีที่ถูกดำเนินคดีทั้งหมดระหว่างปี พ.ศ.2546 และ พ.ศ.2547 พบว่า จำนวนคดีที่ถูกดำเนินคดีทั้งหมดในปีพ.ศ.2547 มีจำนวนเพิ่มขึ้นเมื่อเปรียบเทียบกับปีพ.ศ.2546 โดย จำนวนคดีที่ถูกดำเนินคดีทั้งหมดในปีพ.ศ.2547 มีจำนวน 33,308 คดี ส่วนในปีพ.ศ.2546 มีจำนวน 29,915 คดี คิดเป็นร้อยละของการเพิ่มขึ้นเท่ากับ 11.34 เมื่อพิจารณาจำแนกตามสาเหตุของการกระทำความผิด พบว่า คดีที่มีสาเหตุเกิดจากการคบเพื่อน มีจำนวนเพิ่มขึ้นมากที่สุด คือ ในปีพ.ศ.2547 มีจำนวน 17,213 คดี ส่วนปีพ.ศ.2546 มีจำนวน 15,310 คดี คิดเป็นร้อยละของการเพิ่มขึ้น 6.36 ของจำนวนคดีที่ถูกดำเนินคดี ทั้งหมดในปีพ.ศ.2546 คดีที่มีสาเหตุเกิดจากสาเหตุอื่นๆ มีจำนวนเพิ่มขึ้นเป็นอันดับรองลงมา คือ ในปีพ.ศ. 2547 มีจำนวน 6,219 คดี ส่วนปีพ.ศ.2546 มีจำนวน 4,501 คดี คิดเป็นร้อยละของการเพิ่มขึ้น 5.74 ส่วน คดีที่มีสาเหตุเกิดจากความรู้อันไม่ถึงการณ์ นั้น มีจำนวนเพิ่มขึ้นเล็กน้อย คือ ในปีพ.ศ.2547 มีจำนวน 4,735 คดี ส่วนปีพ.ศ.2546 มีจำนวน 4,484 คดี คิดเป็นร้อยละของการเพิ่มขึ้น 0.84 ในขณะที่คดีที่เกิดจาก สภาพครอบครัว และจากสภาพฐานะทางเศรษฐกิจ กลับมีจำนวนลดลงเล็กน้อย คือ ร้อยละของการลดลง เพียง 1.54 และ 0.06 ตามลำดับ

ตารางที่ 19 จำนวนและร้อยละของคดีที่หันเหออกจากกระบวนการยุติธรรม ปี พ.ศ.2547

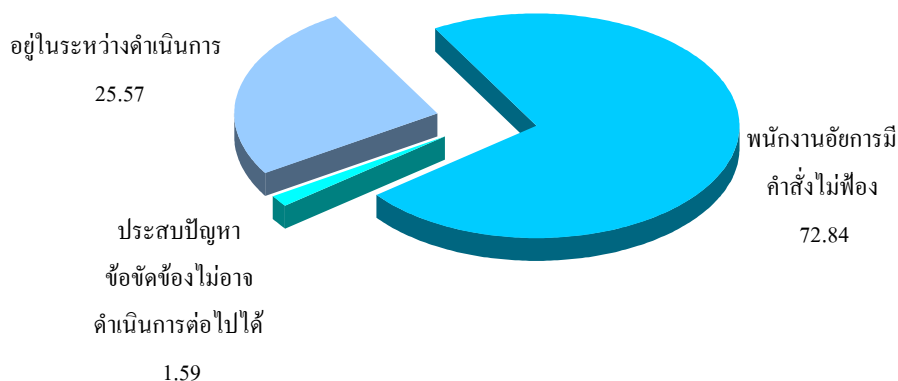
Table 19 : Number and Percentage of Juvenile Cases Being Diverted from Judicial Process in 2004.

หน่วย : คดี (Unit : Case)

สถานะ	จำนวน Number	ร้อยละ Percentage	Status
เสนอความเห็นเพื่อสั่งไม่ฟ้อง	3,594	100.00	Proposing FCGC
- พนักงานอัยการมีคำสั่งไม่ฟ้อง	2,618	72.84	Non-Prosecution Order
- ประสบปัญหาข้อขัดข้องไม่อาจดำเนินการต่อไปได้	57	1.59	Cannot Process
- อยู่ในระหว่างดำเนินการ	919	25.57	In the Process/ Pending

จำนวนและร้อยละของคดีที่หันเหออกจากกระบวนการยุติธรรม ปี พ.ศ.2547

Percentage of Juvenile Cases Being Diverted from Judicial Process in 2004



สถานพินิจทั่วประเทศ ได้เสนอความเห็นเพื่อสั่งไม่ฟ้องต่อพนักงานอัยการ มีจำนวนทั้งหมด 3,594 คดี ซึ่งคดีเหล่านี้เป็นคดีที่ได้ผ่านการพิจารณาโดยใช้วิธีการประชุมกลุ่มครอบครัว พบว่า ผ่านการพิจารณาของพนักงานอัยการและมีคำสั่งไม่ฟ้อง มีจำนวนถึง 2,618 คดี ซึ่งคิดเป็นร้อยละ 72.84 ของคดีที่เสนอความเห็นเพื่อสั่งไม่ฟ้องต่อพนักงานอัยการทั้งหมด สำหรับร้อยละ 1.59 ของคดีที่เสนอความเห็นเพื่อสั่งไม่ฟ้องต่อพนักงานอัยการทั้งหมด เป็นคดีที่ประสบปัญหาข้อขัดข้องไม่อาจดำเนินการต่อไปได้ และอีกส่วนหนึ่งเป็นคดีที่ยังอยู่ในระหว่างการดำเนินการประชุมกลุ่มครอบครัว คดียังไม่ยุติ ซึ่งมีจำนวน 919 คดี คิดเป็นร้อยละ 25.57

ตารางที่ 20 จำนวนและร้อยละของคดีเด็กและเยาวชนที่ศาลพิพากษาว่ากระทำความผิด ปี พ.ศ.2547 จำแนกตามผลการพิพากษาและเพศ

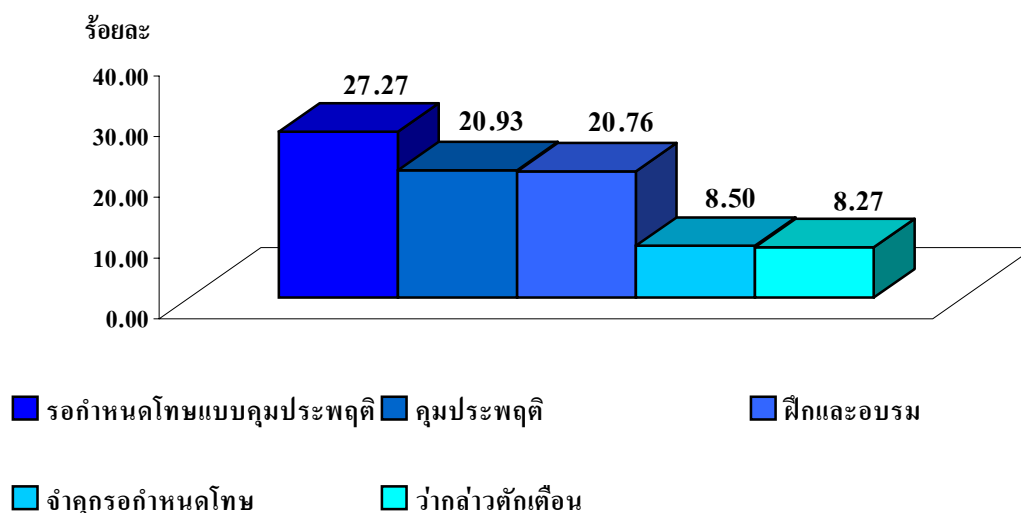
Table 20 : Number and Percentage of Juvenile Conviction in 2004, Classified by Judgment and Gender.

หน่วย : คดี (Unit : Case)

ผลการพิพากษา	รวม		ชาย		หญิง		Judgment
	Total		Male		Female		
	จำนวน	ร้อยละ	จำนวน	ร้อยละ	จำนวน	ร้อยละ	
	Number	Percentage	Number	Percentage	Number	Percentage	
รวม	22,693	100.00	20,563	90.61	2,130	9.39	Total
ว่ากล่าวตักเตือน	1,877	8.27	1,677	7.39	200	0.88	Warning
คุมประพฤติ	4,750	20.93	4,387	19.33	363	1.60	Parole
รอกำหนดโทษแบบคุมประพฤติ	6,188	27.27	5,745	25.32	443	1.95	Parole Reprieve
รอกำหนดโทษแบบไม่คุมประพฤติ	1,058	4.66	881	3.88	177	0.78	Non parole Reprieve
ฝึกและอบรม	4,710	20.76	4,444	19.58	266	1.17	Training
จำคุก	242	1.07	231	1.02	11	0.05	Imprisonment
จำคุกรอกำหนดโทษ	1,928	8.50	1,578	6.95	350	1.54	Imprisonment for Reprieve
ปรับ	1,724	7.60	1,448	6.38	276	1.22	Penalty / Fine
ส่งโรงเรียนมุทิตาศึกษา	130	0.57	118	0.52	12	0.05	Mutithar School
ส่งสถานฟื้นฟูบำบัด	86	0.38	54	0.24	32	0.14	Rehabilitation Centre

ร้อยละของคดีเด็กและเยาวชนที่ศาลพิพากษาว่ากระทำความผิด ปี พ.ศ.2547 จำแนกตามผลการพิพากษาและเพศ

Percentage of Juvenile Conviction in 2004, Classified by Judgment and Gender.



ในจำนวนคดีเด็กและเยาวชนที่ศาลพิพากษาว่ากระทำความผิดทั้งหมด ปี พ.ศ.2547 จำนวน 22,693 คดี เมื่อพิจารณาจำแนกตามผลการพิพากษา พบว่า ผลการพิพากษาเป็นการรอกำหนดโทษแบบคุมประพฤติมากที่สุด คือ 6,188 คดี หรือคิดเป็นร้อยละ 27.27 ของจำนวนคดีเด็กและเยาวชนที่ศาลพิพากษาว่ากระทำความผิดทั้งหมด รองลงมาเป็นการสั่งให้คุมประพฤติ มีจำนวน 4,750 คดี คิดเป็นร้อยละ 20.93 เป็นการให้ฝึกและอบรม จำนวน 4,710 คดี คิดเป็นร้อยละ 20.76 นอกนั้น เป็นการจำคุกหรือกำหนดโทษ จำนวน 1,928 คดี เป็นการวากล่าวัดกักเตือน มีจำนวน 1,877 คดี เป็นการปรับ มีจำนวน 1,724 คดี เป็นการรอกำหนดโทษแบบไม่คุมประพฤติ จำนวน 1,058 คดี เป็นการจำคุก จำนวน 242 คดี เป็นการส่งโรงเรียนมุทิตาศึกษา จำนวน 130 คดี และเป็นการส่งสถานฟื้นฟูบำบัด จำนวน 86 คดี ซึ่งคิดเป็นร้อยละ 8.50 8.27 7.60 4.66 1.07 0.57 และ 0.38 ตามลำดับ เมื่อพิจารณาตามเพศ พบว่า ในจำนวนคดีเด็กและเยาวชนที่ศาลพิพากษาว่ากระทำความผิดทั้งหมด จำนวน 22,693 คดี นั้น เป็นเพศชายมากกว่าเพศหญิง คือ เป็นเพศชาย จำนวน 20,563 คดี คิดเป็นร้อยละ 90.61 และเป็นเพศหญิง จำนวน 2,130 คดี หรือคิดเป็นร้อยละเพียง 9.39 และในทุกผลของการพิพากษานั้น เป็นคดีเด็กและเยาวชนที่เป็นเพศชายมากกว่าเพศหญิง ดังข้อมูลที่ปรากฏในตาราง

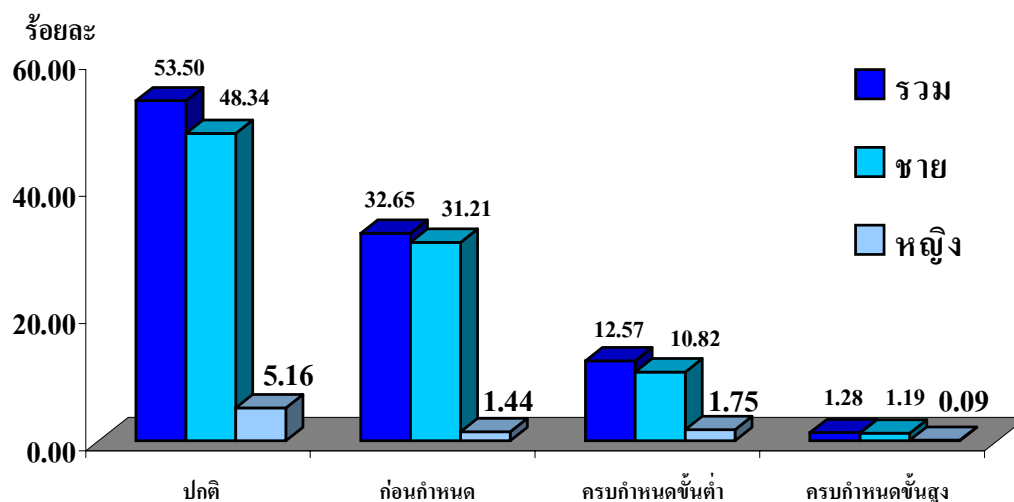
ตารางที่ 21 จำนวนและร้อยละของเด็กและเยาวชนที่จำหน่ายจากศูนย์ฝึกและอบรม ปี พ.ศ.2547
จำแนกตามประเภทของการจำหน่ายและเพศ

Table 21 : Number and Percentage of Juvenile Being Released from Juvenile Training Centres in 2004,
Classified by Discharge and Gender.

หน่วย : คน (Unit : Person)

ประเภทของการปล่อยตัว	รวม Total		ชาย Male		หญิง Female		Discharge Category
	จำนวน Number	ร้อยละ Percentage	จำนวน Number	ร้อยละ Percentage	จำนวน Number	ร้อยละ Percentage	
รวม	3,198	100.00	2,928	91.56	270	8.44	Total
ปกติ	1,711	53.50	1,546	48.34	165	5.16	- Expiration
ก่อนกำหนด	1,044	32.65	998	31.21	46	1.44	- Before Expiration
ครบกำหนดขั้นต่ำ	402	12.57	346	10.82	56	1.75	- Minimum Expiration
ครบกำหนดขั้นสูง	41	1.28	38	1.19	3	0.09	- Maximum Expiration

ร้อยละของเด็กและเยาวชนที่จำหน่ายจากศูนย์ฝึกและอบรม ปี พ.ศ.2547 จำแนกตามประเภทของการจำหน่ายและเพศ
Percentage of Juvenile Being Released from Juvenile Training Centres in 2004,
Classified by Discharge and Gender.



ในจำนวนเด็กและเยาวชนที่ปล่อยตัวจากศูนย์ฝึกและอบรมทั้งหมด ปี พ.ศ.2547 จำนวน 3,198 คน เมื่อพิจารณาจำแนกตามประเภทของการปล่อยตัว พบว่า เป็นการปล่อยตัวแบบปกติมากที่สุด มีจำนวน 1,711 คน คิดเป็นร้อยละ 53.50 รองลงมา เป็นการปล่อยตัวก่อนกำหนด จำนวน 1,044 คน เป็นการปล่อยตัวแบบครบกำหนดขั้นต่ำ จำนวน 402 คน และเป็นการปล่อยตัวแบบครบกำหนดขั้นสูง เพียง 41 คน ซึ่งคิดเป็นร้อยละ 32.65 12.57 และ 1.28 ตามลำดับ เมื่อพิจารณาตามเพศ พบว่า ในจำนวนเด็กและเยาวชนที่ปล่อยตัวจากศูนย์ฝึกและอบรมทั้งหมด จำนวน 3,198 คน นั้น เป็นเพศชายมากกว่าเพศหญิง คือ เป็นเพศชาย จำนวน 2,928 คน คิดเป็นร้อยละ 91.56 และเป็นเพศหญิง จำนวน 270 คน หรือคิดเป็นร้อยละเพียง 8.44 และในทุกประเภทของการปล่อยตัวนั้น เป็นเด็กและเยาวชนเพศชายมากกว่าเพศหญิง ดังข้อมูลที่ปรากฏในตาราง

ตารางที่ 22 จำนวนเด็กและเยาวชนเฉลี่ยในสถานแรกรับ ปี พ.ศ.2547 จำแนกเป็นรายเดือน

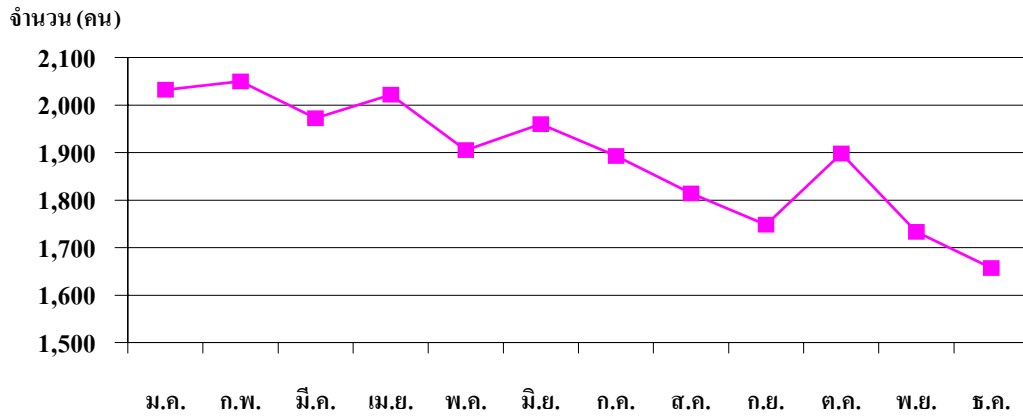
Table 22 : Average Number of Juvenile in Remand Home in 2004, Classified by Month.

หน่วย : คน (Unit : Person)

เดือน	จำนวนเด็กและเยาวชนเฉลี่ยในสถานแรกรับ	Month
เฉลี่ย	1,890	Average
ม.ค.	2,032	Jan
ก.พ.	2,050	Feb
มี.ค.	1,972	Mar
เม.ย.	2,022	Apr
พ.ค.	1,905	May
มิ.ย.	1,960	Jun
ก.ค.	1,893	Jul
ส.ค.	1,814	Aug
ก.ย.	1,748	Sep
ต.ค.	1,898	Oct
พ.ย.	1,733	Nov
ธ.ค.	1,657	Dec

จำนวนเด็กและเยาวชนเฉลี่ยในสถานแรกรับ ปี พ.ศ.2547 จำแนกเป็นรายเดือน

Average Number of Juvenile in Remand Home in 2004, Classified by Month



เมื่อพิจารณาแผนภูมิเส้นจำนวนเด็กและเยาวชนในสถานแรกรับ ปี พ.ศ.2547 จำแนกเป็นรายเดือน พบว่า มีแนวโน้มของจำนวนเด็กและเยาวชนลดลง แต่สำหรับเดือนกุมภาพันธ์ เมษายน มิถุนายน และตุลาคม ที่มีจำนวนเด็กเพิ่มขึ้นกว่าเดือนก่อนหน้า โดยมีจำนวนเด็กและเยาวชนเฉลี่ยตลอดปี เท่ากับ 1,890 คน

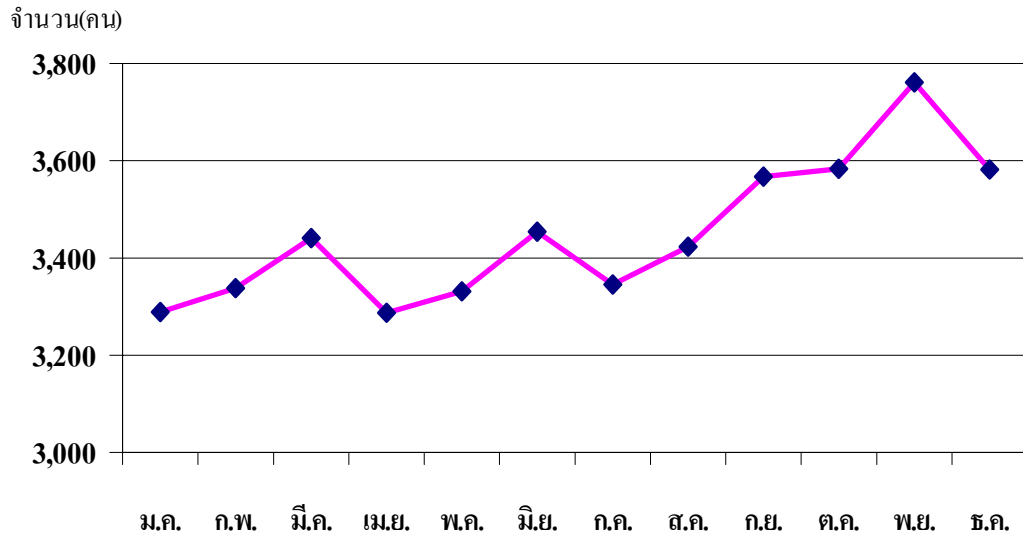
ตารางที่ 23 จำนวนเด็กและเยาวชนเฉลี่ยในศูนย์ฝึกและอบรม ปี พ.ศ.2547 จำแนกเป็นรายเดือน

Table 23 : Average Number of Juvenile in Juvenile Training Centres in 2004, Classified by Month.

หน่วย : คน (Unit : Person)

เดือน	จำนวนเด็กและเยาวชนในศูนย์ฝึกและอบรม	Month
เฉลี่ย	3,450	Average
ม.ค.	3,289	Jan
ก.พ.	3,338	Feb
มี.ค.	3,441	Mar
เม.ย.	3,287	Apr
พ.ค.	3,331	May
มิ.ย.	3,454	Jun
ก.ค.	3,345	Jul
ส.ค.	3,423	Aug
ก.ย.	3,567	Sep
ต.ค.	3,583	Oct
พ.ย.	3,761	Nov
ธ.ค.	3,582	Dec

จำนวนเด็กและเยาวชนเฉลี่ยในศูนย์ฝึกและอบรม ปี พ.ศ.2547 จำแนกเป็นรายเดือน
Average Number of Juvenile in Juvenile Training Centres in 2004, Classified by Month



เมื่อพิจารณาแผนภูมิเส้นแสดงจำนวนเด็กและเยาวชนในศูนย์ฝึกและอบรม ปี พ.ศ.2547 จำแนกเป็นรายเดือน พบว่า มีแนวโน้มของจำนวนเด็กและเยาวชนเพิ่มขึ้น โดยเฉพาะเดือนมีนาคม มิถุนายน กันยายน และพฤศจิกายน นั้น มีจำนวนเด็กและเยาวชนเพิ่มขึ้นสูงมากกว่าเดือนก่อนหน้า ซึ่งมีจำนวนเด็กและเยาวชนเฉลี่ยตลอดปี เท่ากับ 3,450 คน

ตารางที่ 24 จำนวนและร้อยละของคดีครอบครัวที่รับใหม่เกี่ยวกับการคุ้มครองผู้เยาว์ ปี พ.ศ.2547 จำแนกตามกิจกรรม

Table 24 : Number and Percentage of Family Civil Cases Concerning the Protection of Juvenile's rights, Received in 2004, Classified by Activity.

หน่วย : คน (Unit : Person)

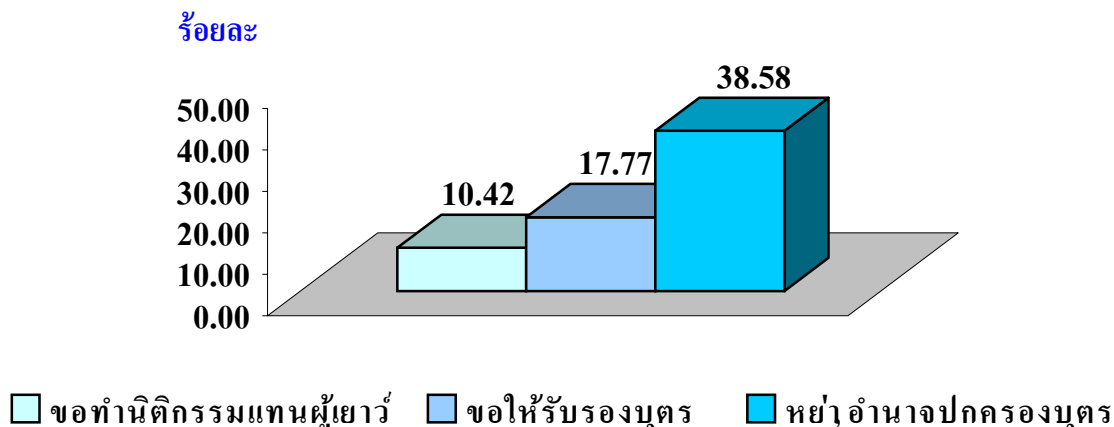
เรื่อง	จำนวน	ร้อยละ	Activities
รวม	5,824	100.00	Total
ขอทำนิติกรรมแทนผู้เยาว์	607	10.42***	Request to be a child's authorized person
- จำนอง	73	1.25	- Mortgage
- ขาย	349	5.99	- Sale
- ขายฝาก	2	0.03	- Sale with right of redemption
- แลกเปลี่ยน	1	0.02	- Exchange/ Change
- แบ่งแยกที่ดิน	110	1.89	- Partition of Land
- ทำสัญญาให้เช่า	9	0.15	- Contract for Rent
- รับมรดกหรือยกให้โดยมีภาระผูกพัน	5	0.09	- Condition Hereditament
- ทำสัญญาประนีประนอม	3	0.05	- Compromise Contract
- นิติกรรมอื่นๆ	55	0.94	- Others
ขอให้รับรองบุตร	1,035	17.77**	Child's Assuring Request
ขอเป็นผู้ปกครอง	520	8.93	Guardian Request
ขอถอนอำนาจปกครองผู้เยาว์	276	4.74	Cancellation of Guardian power
เรียกค่าอุปการะเลี้ยงดู	186	3.19	Alimony Vouch
ขอเปลี่ยนตัวผู้ปกครอง	20	0.34	Guardian Changing Request
เรียกบุตรคืน	56	0.96	Child Reclaim
ร้องขอให้มารดาผู้เยาว์เป็นคนเสมือนไร้ความสามารถ	4	0.07	Quasi- incompetent Mother Order
เพิกถอนการรับบุตรบุญธรรม	24	0.41	Cancellation of Adoption
หย่า, อำนาจปกครองบุตร	2,247	38.58*	Divorce
ร้องขอทำการสมรส	112	1.92	Marriage Solicitation
ให้มีการรับบุตรบุญธรรม	483	8.29	Adoption Request
ให้ศาลสั่งอนุญาตให้จดทะเบียนสมรส	31	0.53	The Court Permission for Married Registration
ให้ศาลสั่งให้ผู้เยาว์เป็นคนเสมือนไร้ความสามารถ	22	0.38	Quasi- incompetent Child Order
อื่นๆ	201	3.45	Others

หมายเหตุ : * จำนวนและร้อยละสูงเป็นอันดับ 1

** จำนวนและร้อยละสูงเป็นอันดับ 2

*** จำนวนและร้อยละสูงเป็นอันดับ 3

ร้อยละของคดีครอบครัวที่รับใหม่เกี่ยวกับการคุ้มครองผู้เยาว์ ปี พ.ศ.2547 จำแนกตามกิจกรรม
Percentage of Family Civil Cases Concerning the Protection of Juvenile's rights, Received in 2004,
Classified by Activity.



ในจำนวนของคดีแพ่ง(ครอบครัว)ที่รับใหม่เกี่ยวกับการคุ้มครองผู้เยาว์ ทั้งหมด 5,824 คดี เมื่อพิจารณาจำแนกตามกิจกรรม พบว่า เป็นคดีที่เกี่ยวกับการหย่าร้างและขออำนาจปกครองบุตร มากที่สุด คือ มีจำนวน 2,247 คดี หรือคิดเป็นร้อยละ 38.58 รองลงมา เป็นคดีที่เกี่ยวกับการขอให้รับรองบุตร มีจำนวน 1,035 คดี หรือคิดเป็นร้อยละ 17.77 สำหรับคดีเกี่ยวกับการขอทำนิติกรรมแทนผู้เยาว์ มีจำนวน มากเป็นอันดับที่ 3 คือ มีจำนวน 607 คดี หรือคิดเป็นร้อยละ 10.42 สำหรับคดีเกี่ยวกับการขอเป็นผู้ปกครอง มีจำนวน 520 คดี คดีเกี่ยวกับการให้มีการรับบุตรบุญธรรม มีจำนวน 483 คดี คดีเกี่ยวกับการ ขอถอนอำนาจปกครองผู้เยาว์ มีจำนวน 276 คดี หรือคิดเป็นร้อยละ 8.93 8.29 และ 4.74 ตามลำดับ นอกจากนี้ เป็นคดีอื่นๆ ได้แก่ คดีเกี่ยวกับการเรียกค่าอุปการะเลี้ยงดู คดีร้องขอทำการสมรส คดีเรียกบุตรคืน คดีให้ศาลสั่งอนุญาตให้จดทะเบียนสมรส คดีเพิกถอนการรับบุตรบุญธรรม คดีให้ศาลสั่งให้ผู้เยาว์เป็น คนเสมือนไร้ความสามารถ และคดีร้องขอให้มารดาผู้เยาว์เป็นคนเสมือนไร้ความสามารถ เป็นต้น ซึ่งมี จำนวนเล็กน้อย ดังข้อมูลที่ปรากฏในตาราง

ภาคผนวก

Appendix

รายชื่อสถานพินิจและคุ้มครองเด็กและเยาวชนทั่วประเทศ

List of The Nationwide office of The Observation and Protection Centre

ลำดับที่ Order	รายชื่อ Name list	วันที่เปิดดำเนินการ Opening Date
1	สถานพินิจฯ กรุงเทพฯ The Observation and Protection Centre of Bangkok	28 มกราคม 2495 28 January 1952
2	สถานพินิจฯ สงขลา The Observation and Protection Centre of Songkhla Province	5 เมษายน 2505 5 April 1962
3	สถานพินิจฯ นครราชสีมา The Observation and Protection Centre of Nakhon Ratchasima Province	8 กรกฎาคม 2507 8 July 1964
4	สถานพินิจฯ เชียงใหม่ The Observation and Protection Centre of Chiang Mai Province	21 สิงหาคม 2513 21 August 1970
5	สถานพินิจฯ อุบลราชธานี The Observation and Protection Centre of Ubon Ratchathani Province	23 สิงหาคม 2523 23 August 1980
6	สถานพินิจฯ ระยอง The Observation and Protection Centre of Rayong Province	8 กรกฎาคม 2526 8 July 1983
7	สถานพินิจฯ สุราษฎร์ธานี The Observation and Protection Centre of Suratthani Province	14 กันยายน 2530 14 September 1987
8	สถานพินิจฯ นครสวรรค์ The Observation and Protection Centre of Nakhonsawan Province	25 มีนาคม 2531 25 March 1988
9	สถานพินิจฯ นนทบุรี The Observation and Protection Centre of Nonthaburi Province	1 พฤษภาคม 2532 1 May 1989
10	สถานพินิจฯ สมุทรปราการ The Observation and Protection Centre of Samut Prakan Province	1 พฤษภาคม 2532 1 May 1989
11	สถานพินิจฯ ขอนแก่น The Observation and Protection Centre of Khon Kaen Province	22 มกราคม 2535 22 January 1992
12	สถานพินิจฯ พระนครศรีอยุธยา The Observation and Protection Centre of Ayuthaya Province	24 ตุลาคม 2537 24 October 1994

ลำดับที่ Order	รายชื่อ Name list	วันที่เปิดดำเนินการ Opening Date
13	สถานพินิจฯ พิษณุโลก The Observation and Protection Centre of Phitsanulok Province	24 ตุลาคม 2537 24 October 1994
14	สถานพินิจฯ นครศรีธรรมราช The Observation and Protection Centre of Nakhonsi Thammarat Province	24 ตุลาคม 2537 24 October 1994
15	สถานพินิจฯ อำนาจเจริญ The Observation and Protection Centre of Amnat Charoen Province	24 ตุลาคม 2537 24 October 1994
16	สถานพินิจฯ ปทุมธานี The Observation and Protection Centre of Pathumthani Province	7 สิงหาคม 2538 7 August 1995
17	สถานพินิจฯ นครปฐม The Observation and Protection Centre of Nakhonpathom Province	7 สิงหาคม 2538 7 August 1995
18	สถานพินิจฯ ชลบุรี The Observation and Protection Centre of Choburi Province	7 สิงหาคม 2538 7 August 1995
19	สถานพินิจฯ ร้อยเอ็ด The Observation and Protection Centre of Loei Province	7 สิงหาคม 2538 7 August 1995
20	สถานพินิจฯ อุตรธานี The Observation and Protection Centre of Udon Thani	7 สิงหาคม 2538 7 August 1995
21	สถานพินิจฯ ตรัง The Observation and Protection Centre of Trang Province	7 สิงหาคม 2538 7 August 1995
22	สถานพินิจฯ นราธิวาส The Observation and Protection Centre of Narathiwat Province	7 สิงหาคม 2538 7 August 1995
23	สถานพินิจฯ สระบุรี The Observation and Protection Centre of Saraburi Province	7 สิงหาคม 2538 7 August 1995
24	สถานพินิจฯ สุพรรณบุรี The Observation and Protection Centre of Suphanburi Province	2 เมษายน 2540 2 April 1997
25	สถานพินิจฯ จันทบุรี The Observation and Protection Centre of Chantaburi Province	2 เมษายน 2540 2 April 1997
26	สถานพินิจฯ บุรีรัมย์ The Observation and Protection Centre of Buriram Province	2 เมษายน 2540 2 April 1997

ลำดับที่ Order	รายชื่อ Name list	วันที่เปิดดำเนินการ Opening Date
27	สถานพินิจฯ ลำปาง The Observation and Protection Centre of Lamphang Province	2 เมษายน 2540 2 April 1997
28	สถานพินิจฯ ภูเก็ต The Observation and Protection Centre of Phuket Province	2 เมษายน 2540 2 April 1997
29	สถานพินิจฯ ราชบุรี The Observation and Protection Centre of Ratchaburi Province	25 เมษายน 2540 25 April 1997
30	สถานพินิจฯ สิงห์บุรี The Observation and Protection Centre of Singburi Province	7 สิงหาคม 2543 7 August 2000
31	สถานพินิจฯ กาญจนบุรี The Observation and Protection Centre of Kanchanaburi Province	7 สิงหาคม 2543 7 August 2000
32	สถานพินิจฯ นครพนม The Observation and Protection Centre of Nakhon Phanom Province	7 สิงหาคม 2543 7 August 2000
33	สถานพินิจฯ ปัตตานี The Observation and Protection Centre of Phatthani Province	7 สิงหาคม 2543 7 August 2000
34	สถานพินิจฯ สตูล The Observation and Protection Centre of Satun Province	7 สิงหาคม 2543 7 August 2000
35	สถานพินิจฯ ลำพูน The Observation and Protection Centre of Lamphun Province	1 เมษายน 2545 1 April 2002
36	สถานพินิจฯ ฉะเชิงเทรา The Observation and Protection Centre of Chachoengsao Province	1 เมษายน 2545 1 April 2002
37	สถานพินิจฯ เพชรบุรี The Observation and Protection Centre of Phetchaburi Province	1 เมษายน 2545 1 April 2002
38	สถานพินิจฯ อ่างทอง The Observation and Protection Centre of Ang Thong Province	1 เมษายน 2545 1 April 2002
39	สถานพินิจฯ ศรีสะเกษ The Observation and Protection Centre of Si Saket Province	1 เมษายน 2545 1 April 2002
40	สถานพินิจฯ สุโขทัย The Observation and Protection Centre of Sukhothai Province	1 เมษายน 2545 1 April 2002

ลำดับที่ Order	รายชื่อ Name list	วันที่เปิดดำเนินการ Opening Date
41	สถานพินิจฯ เพชรบูรณ์ The Observation and Protection Centre of Phetchabun Province	1 เมษายน 2545 1 April 2002
42	สถานพินิจฯ สมุทรสาคร The Observation and Protection Centre of Samut Sakhon Province	16 กรกฎาคม 2546 16 July 2003
43	สถานพินิจฯ ยะลา The Observation and Protection Centre of Yala Province	16 สิงหาคม 2546 16 August 2003
44	สถานพินิจฯ สุรินทร์ The Observation and Protection Centre of Surin Province	1 เมษายน 2547 1 April 2004
45	สถานพินิจฯ หนองบัวลำภู The Observation and Protection Centre of Nong Bua Lamphu Province	1 ธันวาคม 2547 1 December 2004
46	สถานพินิจฯ ชัยภูมิ The Observation and Protection Centre of Chaiyaphum Province	1 ธันวาคม 2547 1 December 2004
47	สถานพินิจฯ กำแพงเพชร The Observation and Protection Centre of Kamphaeng Phet Province	1 ธันวาคม 2547 1 December 2004
48	สถานพินิจฯ แพร่ The Observation and Protection Centre of Phrae Province	1 ธันวาคม 2547 1 December 2004
49	สถานพินิจฯ สระแก้ว The Observation and Protection Centre of Sakaeo Province	1 ธันวาคม 2547 1 December 2004
50	สถานพินิจฯ ตรารด The Observation and Protection Centre of Trat Province	1 ธันวาคม 2547 1 December 2004
51	สถานพินิจฯ เชียงราย The Observation and Protection Centre of Chiang Rai Province	1 ธันวาคม 2547 1 December 2004
52	สถานพินิจฯ ลพบุรี The Observation and Protection Centre of Lopburi Province	1 ธันวาคม 2547 1 December 2004

รายละเอียดเกี่ยวกับฐานความผิดต่างๆ

Detail about Type of Offense

1. ความผิดเกี่ยวกับทรัพย์สิน ได้แก่	1. Offenses of Assets
1.1 ลักทรัพย์	1.1 Theft
1.2 พยายามลักทรัพย์	1.2 Attempt Theft
1.3 ชิงทรัพย์	1.3 Snatching
1.4 พยายามชิงทรัพย์	1.4 Attempt Snatching
1.5 ชิงทรัพย์	1.5 Robbery
1.6 พยายามชิงทรัพย์	1.6 Attempt Robbery
1.7 ปล้นทรัพย์	1.7 Gang-Robbery
1.8 พยายามปล้นทรัพย์	1.8 Attempt Gang-Robbery
1.9 กรร โขกทรัพย์	1.9 Extortion
1.10 รีดเอาทรัพย์	1.10 Blackmail
1.11 ฉ้อโกงทรัพย์	1.11 Fraud
1.12 ยักยอกทรัพย์	1.12 Misappropriation
1.13 ทำให้เสียทรัพย์	1.13 Property's Damaging
1.14 รับของโจร	1.14 Receiving of Stolen Property
2. ความผิดเกี่ยวกับชีวิตและร่างกาย ได้แก่	2. Offenses of Life and Body
2.1 ฆ่าผู้อื่นโดยเจตนา	2.1 Murder / Malicious Killing
2.2 ฆ่าผู้อื่นโดยไม่เจตนา	2.2 Manslaughter
2.3 พยายามฆ่าผู้อื่น	2.3 Attempt Murder
2.4 ประมาทเป็นเหตุให้ผู้อื่นตาย	2.4 Negligent Murder
2.5 ชุลมุนต่อสู้เป็นเหตุให้ผู้อื่นตาย	2.5 Affray Murder
2.6 ทำร้ายร่างกายผู้อื่น	2.6 Bodily Harm
2.7 พยายามทำร้ายร่างกายผู้อื่น	2.7 Attempt Bodily Harm
2.8 มั่วสุมตั้งแต่สิบคนขึ้นไป	2.8 Assemble since 10 Persons
2.9 ประมาทเป็นเหตุให้ผู้อื่นได้รับอันตรายแก่กายและจิตใจ	2.9 Negligent Bodily and Mental Harm
2.10 ชุลมุนต่อสู้เป็นเหตุให้ผู้อื่นได้รับอันตรายสาหัส	2.10 Affray Grievous Bodily Harm
2.11 ทำให้แท้งลูก	2.11 Abortion

3. ความผิดเกี่ยวกับเพศ ได้แก่	3. Offenses Relating to Sexuality
3.1 กระทำอนาจาร	3.1 Indecent Act
3.2 ข่มขืนกระทำชำเรา	3.2 Rape
3.3 พยายามข่มขืนกระทำชำเรา	3.3 Attempt Rape
3.4 พรากผู้เยาว์	3.4 Orbatation
3.5 โทรมหญิง	3.5 Ravish
3.6 พยายามทำความผิดเกี่ยวกับเพศ	3.6 Attempt Sexual Offenses
4. ความผิดเกี่ยวกับความสงบสุข เสรีภาพ ชื่อเสียง ได้แก่	4. Offenses Against Public Order, Against Liberty and Reputation
4.1 อั้งยี่ ช้องโจร	4.1 Secret Society / Criminal Association
4.2 วางเพลิง	4.2 Set Fire
4.3 ทำให้เกิดเพลิงไหม้	4.3 Causing Fire
4.4 หมิ่นประมาท	4.4 Insult
4.5 ความผิดต่อเจ้าพนักงาน	4.5 Act Against Official
4.6 ฟ้องเท็จ , เบิกความเท็จ	4.6 Malicious Prosecution , Perjury
4.7 บุกรุก	4.7 Intrusion
4.8 ทำให้เสียอิสรภาพ	4.8 Damage of Freedom
5. ยาเสพติดให้โทษ ได้แก่	5. Drug Offenses Act
5.1 เสพยาเสพติดให้โทษ	5.1 Drug Abuse
5.2 ครอบครอง	5.2 Possession
5.3 จำหน่าย	5.3 Distribution
5.4 ผลิต	5.4 Production
5.5 สารระเหย	5.5 Volatile Substance
5.6 เสพและครอบครอง	5.6 Drug Abuse and Possession
6. ลักษณะความผิดเกี่ยวกับอาวุธและวัตถุระเบิด ได้แก่	6. Offenses of Firearm ,Explosives
6.1 พกพาอาวุธปืน เครื่องกระสุน	6.1 Carry ammunition
6.2 พกพาอาวุธอื่น ๆ โดยสภาพ	6.2 Carry other arms by condition
6.3 พกพาอาวุธสงคราม	6.3 Carry war arms
6.4 พกพาวัตถุระเบิด	6.4 Carry Explosive

7. ความผิดอื่น ๆ ได้แก่	7. Others
7.1 ลักษณะความผิดอื่น ๆ	7.1 Other Offence
7.1.1 ปลอมแปลงเอกสาร, ดวงตรา ฯลฯ	7.1.1 Falsifying Document, Seal, etc.
7.1.2 ทำให้เสียอำนาจศาล	7.1.2 Miscarriage of Jurisdiction of the Court
7.1.3 พ.ร.บ. ลิขสิทธิ์	7.1.3 Copyright Act
7.1.4 พ.ร.บ. ป่าไม้	7.1.4 Forest Act
7.1.5 พ.ร.บ. ป้องกันการปราบปรามการค้าประเวณี	7.1.5 Protection and Suppression of Prostitution's Act
7.1.6 ดำรงชีพด้วยรายได้จากการค้าประเวณี	7.1.6 Prostitute
7.1.7 การทำให้แพร่หลายและค้าวัสดุอันลามก	7.1.7 Spreading Out and Obscene Material trade
7.1.8 พ.ร.บ. โทรคมนาคม	7.1.8 Telecommunication Act
7.1.9 พ.ร.บ. จราจรทางบก	7.1.9 Land Traffic Act
7.1.10 ร่วมกันแข่งขันรถในทาง	7.1.10 Illegal Car-Racing
7.1.11 พ.ร.บ. ขนส่ง	7.1.11 Transportation Act
7.1.12 พ.ร.บ. การประมง	7.1.12 Fishery Act
7.1.13 คนจรจัด / เตรี่เตร่	7.1.13 Vagrant
7.1.14 พ.ร.บ. รับราชการทหาร	7.1.14 Conscription Act
7.1.15 คนต่างด้าว-หลบหนีเข้าเมือง	7.1.15 Alien – Illegal Migrant
7.1.16 ขายสลากกินแบ่งเกินราคา	7.1.16 Selling Over-priced Lottery
7.1.17 พ.ร.บ. การพนัน	7.1.17 Gambling Act
7.1.18 อื่นๆ	7.1.18 Others
7.2 ลักษณะความผิดอื่น ๆ ที่เป็นลหุโทษ	7.2 Other Minor Offenses
7.2.1 มาตรฐานชั่ง ตวง วัด	7.2.1 Scales and Measurement Act
7.2.2 อื่นๆ เช่น มั่วสุ่ม หลบหนีเข้าเมือง	7.2.2 Others such as Assembly or Illegal Immigrant , etc.

คณะผู้จัดทำ

นางรัชดาวรรณ	ศิริไพบุลย์	หัวหน้ากลุ่มงานข้อมูลและสารสนเทศ
นางสาวพิมพ์วัลย์	สิทธิวิรัชธรรม	นักวิชาการสถิติ 6ว
นางกรรณต์ติมา	แปรครรรภ์	พนักงานพินิจ
นางสินัญฐา	ปราบทอง	เจ้าหน้าที่บันทึกข้อมูล 2